

BILANT

COMUNA ROSCENI
31.12.2015

pag.: 1 - lei -

COD	DENUMIRE INDICATORI	SOLD LA INCEPUTUL PERIOADEI	SOLD LA SFARSITUL PERIOADEI
01003	1.Active fixe necorporale (ct.2030000+2050000+2060000+2080100+2080200+2330000-2800300-2800500-2800800-2900400-2900500-2900800-2930100*)	511.875	699.193
01004	2.Instalatii tehnice, mijloace de transport, animale, plantatii, mobilier, aparatura birotica si alte active corporale (ct.2130100+2130200+2130300+2130400+2140000+2310000-2810300-2810400-2910300-2910400-2930200*)	1.480.046	1.230.642
01005	3.Terenuri si cladiri (ct.2110100+2110200+2120000+2310000-2810100-2810200-2910100-2910200-2930200)	40.783.231	42.192.953
01007	5.Active financiare necurente (investitii pe termen lung) peste un an (ct.2600100+2600200+2600300+2650000+2670201+2670202+2670203+2670204+2670205+2670208-2960101-2960102-2960103-2960200), din care:	200	200
01008	Titluri de participare (ct.2600100+2600200+2600300-2960101-2960102-2960103)	200	200
01015	7.TOTAL ACTIVE NECURENTE (rd.03+04+05+06+07+09)	42.775.352	44.122.988
01019	1.Stocuri (ct.3010000+3020100+3020200+3020300+3020400+3020500+3020600+3020700+3020800+3020900+3030100+3030200+3040100+3040200+3050100+3050200+3070000+3090000+3310000+3320000+3410000+3450000+3460000+3470000+3490000+3510100+3510200+3540100+3540500+3540600+3560000+3570000+3580000+3590000+3610000+3710000+3810000+/-3480000+/-3780000-3910000-3920100+3920200-3930000-3940100-3940500-3940600-3950100-3950200-3950300-3950400-3950600-3950700-3950800-3960000-3970000-3980000)	538.332	598.662
01021	Creante din operatiuni comerciale, avansuri si alte decontari (ct.2320000+2340000+4090101+4090102+4110101+4110108+4130100+4180000+4250000+4280102+4610101+4610109+4730109**+4810101+4810102+4810103+4810200+4810300+4810900+4820000+4830000+4890000-4910100-4960100+5120800) din care:		845.500
01023	Creante bugetare (ct.4310100**+4310200**+4310300**+4310400**+4310500**+4310700**+4370100**+4370200**+4370300**+4420400+4420800**+4440000**+4460000**+4480200+4610102+4630000+4640000+4650100+4650200+4660401+4660402+4660500+4660900+4810101**+4810102**+4810103**+4810900**+4820000**+4970000), din care:	242.292	347.008
01024	Creantele bugetului general consolidat (ct.4630000+4640000+4650100+4650200+4660401+4660402+4660500+4660900-4970000)	242.292	347.008
01030	Total creante curente (rd.21+23+25+27)	242.292	1.192.508
01033	Conturi la trezorerie, casa in lei. (ct.5100000+5120101+5120501+5130101+5130301+5130302+5140101+5140301+5140302+5150101+5150103+5150301+5150500+5150600+5160101+5160301+5160302+5170101+5170301+5170302+5200100+5210100+5210300+5230000+5250101+5250102+5250301+5250302+5250400+5260000+5270000+5280000+5290101+5290201+5290301+5290400)		

COD	DENUMIRE INDICATORI	SOLD LA INCEPUTUL PERIOADEI	SOLD LA SFARSITUL PERIOADEI
01035	+5290901+5310101+5500101+5520000+5550101+5550400+5570101+5580101 +5580201+5590101+5600101+5600300+5600401+5610100+5610300+5620101 +5620300+5620401+5710100+5710300+5710400+5740101+5740102+5740301 +5740302+5740400+5750100+5750300+5750400-7700000) Conturi la institutii de credit, BNR, casa in valuta (ct.5110101+5110102+5120102+5120402+5120502+5130102+5130202+5140102+5140202+5150102+5150202+5150302+5160102+5160202+5170102+5170202+5290102+5290202+5290302+5290902+5310402+5410102+5410202+5500102+5550102+5550202+5570202+5580102+5580202+5580302+5580303+5590102+5590202+5600102+5600103+5600402+5620102+5620103+5620402)	537.526	451.753
01040	Total disponibilitati si alte valori (rd.33+33.1+35+35.1)	3.045	2.852
01045	7.TOTAL ACTIVE CURENTE (rd.19+30+31+40+41+41.1+42)	540.571	454.605
01046	8.TOTAL ACTIVE (rd.15+45)	1.321.195	2.245.775
01054	2.Imprumuturi pe termen lung (ct.1610200+1620200+1630200+1640200+1650200+1660201+1660202+1660203+1660204+1670201+1670202+1670203+1670208+1670209-1690200)	44.096.547	46.368.763
01055	3.Provizioane (ct.1510201+1510202+1510203+1510204+1510208)	444.563	20.107
01058	TOTAL DATORII NECURENTE (rd.52+54+55)	194.063	201.812
01060	1.Datorii comerciale, avansuri si alte decontari (ct.2690100+4010100+4030100+4040100+4050100+4080000+4190000+4620101+4620109+4730109+4810101+4810102+4810103+4810200+4810300+4810900+4820000+4830000+4890000+5090000+5120800), din care:	638.626	221.919
010601	Decontari privind incheiere executiei bugetului de stat din anul curent (ct.4890000)	335.858	78.845
01061	Datorii comerciale si avansuri (ct.4010100+4030100+4040100+4050100+4080000+4190000+4620101), din care:		-2.648
01062	2.Datorii catre bugete (ct.4310100+4310200+4310300+4310400+4310500+4310700+4370100+4370200+4370300+4400000+4410000+4420300+4420800+4440000+4460000+4480100+4550501+4550502+4550503+4620109+4670100+4670200+4670300+4670400+4670500+4670900+4730109+4810900+4820000),din care:	335.858	76.187
010631	Contributii sociale (ct.4310100+4310200+4310300+4310400+4310500+4310700+4370100+4370200+4370300)	35.404	39.285
01065	3.Datorii din operatiuni cu Fonduri externe nerambursabile si fonduri de la buget,alte datorii catre alte organisme internationale (ct.4500200+4500400+4500600+4510200+4510401+4540402+4540409+4510601+4510602+4510603+4510605+4510606+4510609+4520100+4520200+4530200+4540200+4540401+4540402+4540601+4540602+4540603+4550200+4550401+4550402+4550403+4550404+4560400+4580401+4580402+4580501+4580502+4590000+4620103+4730103+4760000)	27.472	33.031
01072	6.Salariile angajatilor (ct.4210000+4230000+4260000+4270100+4270300+4280101)	1.606.342	
01078	10.TOTAL DATORII CURENTE (rd.60+62+65+70+71+72+73+74+75)	79.814	90.070
01079	11.TOTAL DATORII (rd.58+78)	2.057.418	208.200
01080	12.ACTIVE NETE = TOTAL ACTIVE - TOTAL DATORII = CAPITALURI PROPRII (rd.80=rd.46-79=rd.90)	2.696.044	430.119
		41.400.503	45.938.644

COD	DENUMIRE INDICATORI	SOLD LA INCEPUTUL PERIOADEI	SOLD LA SFARSITUL PERIOADEI
01084	1.Rezerve, fonduri (ct.1000000+1010000+1020101+1020102+1030000+ 1040101+1040102+1050100+1050200+1050300+1050400+1050500+ 1060000+1320000+1330000+1390100)	25 510.851	25.510.851
01085	2.Rezultatul reportat (ct.1170000-sold creditor)	14 690.246	16.640.697
01087	4.Rezultatul patrimonial al exercitiului (ct.1210000-sold creditor)	1 199.406	3.787.096
01090	6.TOTAL CAPITALURI PROPRII (rd.84+85-86+87-88)	41 400.503	45.938.644

Conducatorul institutiei


Conducatorul compartimentului
financiar-contabil



CONTUL DE REZULTAT PATRIMONIAL

31.12.2015

pag.: 1 - lei -

COD	DENUMIRE INDICATORI	An precedent	An curent
02002	1.Venituri din impozite, taxe, contributi de asigurari si alte venituri ale bugetelor (ct.7300100+7300200+7310100+7310200+7320100+7330000+7340000+7350100+7350200+7350300+7350400+7350500+7350600+7360100+7390000+7450100+7450200+7450300+7450400+7450500+7450900+7460100+7460200+7460300+7460900)	3.694.504	3.448.326
02003	2.Venituri din activitati economice (ct.7210000+7220000+7510100+7510200+/-7090000)	25.537	18.600
02004	3.Finantari, subventii, transferuri, alocatii bugetare cu destinatie speciala (ct.7510500+7710000+7720100+7720200+7740100+7740200+7750000+7760000+7780000+7790101+7790109)	693.273	3.558.735
02005	4.Alte venituri operationale (ct.7140000+7180000+7500000++7510300+7510400+7810200+7810300+7810401+7810402+7770000)	373.245	508.713
02005	TOTAL VENITURI OPERATIONALE (rd.02+03+04+05)	4.786.559	7.534.374
02008	1.Salarii si contributiile sociale aferente angajatilor (ct.6410000+6420000+6450100+6450200+6450300+6450400+6450500+6450600+6450800+6460000+6470000)	1.493.162	1.707.543
02009	2.Subventii si transferuri (ct.6700000+6710000+6720000+6730000+6740000+6750000+6760000+6770000+6780000+6790000)	155.629	183.738
02010	3.Stocuri, consumabile, lucrari si servicii executate de terti (ct.6010000+6020100+6020200+6020300+6020400+6020500+6020600+6020700+6020800+6020900+6030000+6060000+6070000+6080000+6090000+6100000+6110000+6120000+6130000+6140000+6220000+6230000+6240100+6240200+6260000+6270000+6280000+6290100)	972.483	840.458
02011	4.Cheltuieli de capital, amortizari si provizioane (ct.6290200+6810100+6810200+6810300+6810401+6810402+6820101+6820109+6820200+6890100+6890200)	954.409	1.002.355
02013	TOTAL CHELTUIELI OPERATIONALE (rd.08+09+10+11+12)	3.575.683	3.734.094
02015	- EXCEDENT (rd.06-rd.13)	1.210.876	3.800.280
02019	V. CHELTUIELI FINANCIARE (ct.6630000+6640000+6650100+6650200+6660000+6670000+6680000+6690000+6860300+6860400+6860800)	8.764	10.536
02021	- DEFICIT (rd.18-rd.17)	8.764	10.536
02023	- EXCEDENT (rd.15+20-16-21)	1.202.112	3.789.744
02031	- EXCEDENT (rd.23+28-24-29)	1.202.112	3.789.744

Conducatorul institutiei




Conducatorul compartimentului
financiar- contabil



SITUATIA FLUXURILOR DE TREZORERIE

31.12.2015

pag.: 1

- lei -

COD	DENUMIRE INDICATORI	Total	Casa	Buget de stat ct. 5200100/7700000	Buget local ct. 5210100/7700000	Buget asigurari sociale de stat ct. 5250101+/5250102/7700000	Buget asigurari pentru somaj ct. 5740101+/5740102/7700000	Buget Fond national unic de asigurari sociale de sanatate ct. 5710100/7700000	Buget Fond pentru mediu ct. 5750100/7700000	Buget trezoreria statului ct. 5240100/7700000	Buget institutii publice finantate integral din venituri proprii ct. 5600101/7700000	Buget institutii publice finantate din venituri proprii si subventii ct. 5610100/7700000	Buget activitati finantate din venituri proprii si buget activitati de privatizare ct. 5620101/7700000	Buget imprumuturi interne si externe ct. 5130101+/5140101+/5160101+/5170101+/5130301+/5130302+/5140301+/5140302+/5160301+/5160302+/5170301+/5170302/7700000	Buget fonduri externe nerambursabile (sursa D) ct. 5150103+/5150600/7700000	Alte disponibilitati (ct.5XX)	
03002	1. Incasari	6.637.896	1.109.351		5.521.495												7.059
03003	2. Plati	4.101.787	1.109.351	2.648	2.992.436												7.059
03004	3. Numerar net din activitatea operationala (rd.02-rd.03)	2.536.109		-2.648	2.539.059												
03007	2. Plati	2.197.436			1.797.090												
03008	3. Numerar net din activitatea de investitii (rd.06-07)	-2.197.436			-1.797.090												
03010	1. Incasari	400.346			424.446												
03011	2. Plati	424.446			424.446												
03012	3. Numerar net din activitatea de finantare (rd.10-rd.11)	-24.100			-24.446												
03013	IV CRESTEREA (DESCRSTEREA) NETA DE NUMERAR SI ECHIVALENT DE NUMERAR (rd.04+rd.08+rd.12)	314.573		-2.648	307.523												7.059
03014	V. NUMERAR SI ECHIVALENT DE NUMERAR LA INCEPUTUL ANULUI	537.526			137.180												
030141	-sume recuperate din excedentul anului precedent/sume virate din fondul spitalului in excedent**	47.000			47.000												
030142	-sume utilizate din excedentul anului precedent/sume transferate din excedent la bugetul local/sume transferate din excedent pentru constituirea de depozite in trezorerie**	47.000			47.000												
030143	Sume transferate din disponibilul neutlizat la finele anului precedent***	400.346															
03015	VI. NUMERAR SI ECHIVALENT DE NUMERAR LA SFARSITUL PERIOADEI (rd.13+rd.14+rd.14.1-rd.14.2-rd.14.3)	454.751		-2.648	444.703												7.059



Viza trezoreriei

Conducatorul compartimentului financiar-contabil


Conducatorul institutiei

SITUATIA FLUXURILOR DE TREZORERIE

pag: 1 - lei -

COD	DENUMIRE INDICATORI	Total	Casa in valuta	Alte disponibilitati
04002	1. Incasari	3		3
04003	2. Plati	196		196
04004	3. Numerar net din activitatea operationala (rd.02-rd.03)	-193		-193
04013	IV CRESTEREA (DESCRESTEREA) NETA DE NUMERAR SI ECHIVALENT DE NUMERAR (rd.04+rd.08+rd.12)	-193		-193
04014	V NUMERAR SI ECHIVALENT DE NUMERAR LA INCEPUTUL PERIOADEI	3.045		3.045
04017	VI NUMERAR SI ECHIVALENT DE NUMERAR LA FINELE PERIOADEI(rd.13+14+15-16)	2.852		2.852

Conducatorul institutiei



Conducatorul compartimentului financiar-contabil



DISPONIBIL DIN MIJLOACE CU DESTINATIE SPECIALA

31.12.2015

- lei -

DENUMRE INDICATORI	COD	DISPONIBIL LA INCEPUTUL ANULUI	INCASARI	PLATI	DISPONIBIL LA SFARSITUL PERIOADEI
TOTAL (rd.02 la 15)	05001	3.045	7.053	196	9.902
- Sume primite ca donatii si sponsorizari (ct.5500101,ct.5500102/analitice distincte)	05002		7.050		7.050
- Garantii materiale retinute gestionarilor conform Legii nr.22/1969 (ct.5500101,ct.5500102/analitice distincte)	05003	2.625	3		2.628
Disponibil din cofinantarea de la bugetul de stat(ct.5500101,ct.5500102/analitice distincte)	05014	420		196	224

Conducatorul institutiei,

Conducatorul compartimentului
financiar-contabil




Situatia unor indicatori referitori la protectia copilului
si a persoanelor cu handicap

31.12.2015

pag.: 1

COD	DENUMIRE	NUMAR
08007	Asistenti personali pentru persoanele cu handicap	11
08008	Indemnizatii lunare alocate persoanelor cu handicap grav	19

Conducatorul institutiei



Conducatorul compartimentului
financiar- contabil



Situatia activelor si datoriilor institutiilor publice
din administratia locala

pag.: 1 - lei -

COD	DENUMIRE INDICATORI	Sold la inceputul anului	Sold la sfarsitul perioadei
18005	Disponibilitati in lei ale institutiilor publice locale si ale institutiilor publice de subordonare locala, la trezorerii (ct.5100000+5120101+5120501+5150101+5150103+5150500+5150600+5160101+5160301+5160302+5170101+5170301+5170302+5210100+5210300+5280000+5290201+5290301+5290400+5290901+5500101+ 5520000+5550101+5570101+5580101+5580201+5600101+5600300+5610100+5610300+5620101+5620300-7700000), din care:	537.526	451.753
18008	Total (in baze cash) (rd.04+05)	537.526	451.753
18010	Total (in baze accrual)(rd.08+09)	537.526	451.753
18032	Disponibilitati ale institutiilor publice locale si ale institutiilor de subordonare locala la institutiile de credit rezidente (ct.5110101+5110102+5120102+5120402+5120502+5150102+ 5150202+5160102+5160202+5170102+5170202+5290202+5290302+5290902+5500102+5550102+5550202+5570202+5580102+5580302+5600102 +5600103+5620102+5620103), din care:	3.045	2.852
18036	Total (in baze cash) (rd.32+35)	3.045	2.852
18038	Total (in baze accrual) (rd.36+37)	3.045	2.852
18141	Participatiile autoritatilor locale la alte societati care nu sunt organizate pe actiuni (regii autonome,srl,comandita, etc.) (ct.2600300-2960103)	200	200
18142	Total (la valoarea de intrare mai putin ajustarile cumulate pentru pierderea de valoare) (rd.141)	200	200
18176	1.Creante ale bugetului local (ct.4640000-4970000). Total (rd.177+178+179+183), din care:	242.292	347.008
18177	- de la gospodariile populatie (S14)	189.021	291.659
18178	- de la societati nefinanciare (S11)	53.271	55.349
18185	Total creante (rd.176+184)	242.292	347.008
18203	1.Sume datorate tertilor reprezentand garantii si cautiuni aflate in conturile institutiilor publice (ct.4280101+4280201+4620101+4620109).Total (rd.204+205+206), din care:	2.625	2.628
18204	- salariatilor (gospodariile populatiei)(S143)	2.625	2.628
18206	Credite pe termen lung primite (contractate, garantate, asimilate,etc) de institutiile publice locale (ct.1620200+1630200+1670201+1670202+1670203+1670209).Total (rd.287+288+289+289.1) din care acordate de:	444.563	20.107
18287	- Societati care accepta depozite, exclusiv banca centrala (S122)	444.563	20.107
18290	Total (in baze cash)(rd.286)	444.563	20.107
18320	Datorii comerciale curente legate de livrari de bunuri si servicii (ct.4010100+4030100+ 4040100+4050100+4080000+4190000+4620101). Total (rd.321+322+326+327) din care catre:	335.858	76.187
18321	-Societati nefinanciare (S11)	335.858	76.187
18331	Datoriile institutiilor publice din administratia locala catre bugete (ct.4420300+4310100+4310200+4310300+4310400+4310500+4310700+4370100+4370200+4370300+4420800+4440000+4460000+4480100)	35.404	39.285
18332	Salariile angajatilor (ct.4210000+4230000+4260000+4270100+4270300+4280101)	79.814	90.070
18335	Total (rd.331+332+333+334)	115.218	129.355
18340	Datorii din operatiuni cu fonduri externe nerambursabile de la Comisia Europeana / alti donatori	1.606.342	
183421	Provizioane necurente (ct.1510201+1510202+1510203+1510204+1510208), din care:	194.063	201.812
183423	Provizioane necurente,constituite conform OUG71/2009 si OG17/2012 reprezentand drepturi salariale castigate in instanta (ct.1510203)	194.063	201.812

Conducatorul institutiei



Conducatorul compartimentului
financiar-contabil



DIRECTIA GENERALA A
FINANTELOR PUBLICE TOTAL JUDET

VENITURILE SI CHELTUIELILE BUGETELOR
LOCALE PE UNITATI ADMINISTRATIV TERITORIALE

31.12.2015

- lei -

Denumire Indicatori	Cod Indicator	Nr. rand	Prevederi Anuale	Realizat
A	B	C	1	2
I. COMUNE	000102	24001		
VENITURI TOTAL			5.855.890	5.521.495
Venituri proprii	4802	24002	1.014.000	851.499
I. Venituri curente, din care:	000202	24003	3.763.890	3.601.652
a) Cote si sume defalcate din impozitul pe venit	0402	24004		
pe venit			270.000	301.228
-cote defalcate din impozitul pe venit	040201	24005	107.000	138.225
-sume alocate din cotele defalcate din impozitul pe venit pentru echilibrarea bugetelor locale	040204	24006		
			163.000	163.003
b) Sume defalcate din taxa pe valoarea adaugata	1102	24007		
-adaugata			2.736.690	2.735.603
-sume defalcate din taxa pe valoarea adaugata pentru finantarea cheltuielilor descentralizate la nivelul comunelor, oraselor, municipiilor si sectoarelor Municipiului Bucuresti	110202	24009		
			1.438.190	1.437.103
-sume defalcate din taxa pe valoarea adaugata pentru drumuri	110205	24011	50.000	50.000
-sume defalcate din taxa pe valoarea adaugata pentru echilibrarea bugetelor locale	110206	24012		
			1.248.500	1.248.500
c) Transferuri voluntare, altele decat subventiile	3702	24014	13.200	14.550
donatii si sponsorizari	370201	24015	13.200	14.550
4. Subventii de la alte nivele ale administratiei publice	420002	24022		
-subventii de la bugetul de stat	4202	24023	872.000	1.374.417
-subventii de la alte administratii	4302	24024	472.000	1.007.205
-subventii de la alte administratii	4302	24024	400.000	367.212
5. Sume primite de la UE/alti donatori in contul platilor efectuate si prefinantari	4502	240241		
			1.220.000	545.426
CHELTUIELI TOTAL	5002	24025	5.992.890	5.213.972
Excedent	9802	24026	-137.000	307.523
CORELATII	000102	24112		
VENITURI TOTAL			5.855.890	5.521.495
Venituri proprii	4802	24113	1.014.000	851.499
I. Venituri curente, din care:	000202	24114	3.763.890	3.601.652
a) Cote si sume defalcate din impozitul pe venit	0402	24115		
pe venit			270.000	301.228
-cote defalcate din impozitul pe venit	040201	24116	107.000	138.225


**VENITURILE SI CHELTUIELILE BUGETELOR
LOCALE PE UNITATI ADMINISTRATIV TERITORIALE**

31.12.2015

- lei -

Denumire Indicatori	Cod Indicator	Nr. rand	Prevederi Anuale	Realizat
A	B	C	1	2
-sume alocate din cotele defalcate din impozitul pe venit pentru echilibrarea bugetelor locale	040204	24117	163.000	163.003
b) Sume defalcate din taxa pe valoarea adaugata	1102	24118	2.736.690	2.735.603
-sume defalcate din taxa pe valoarea adaugata pentru finantarea cheltuielilor descentralizate la nivelul comunelor, oraselor, municipiilor si sectoarelor Municipiului Bucuresti	110202	24120	1.438.190	1.437.103
-sume defalcate din taxa pe valoarea adaugata pentru drumuri	110205	24122	50.000	50.000
-sume defalcate din taxa pe valoarea adaugata pentru echilibrarea bugetelor locale	110206	24123	1.248.500	1.248.500
c) Transferuri voluntare, altele decat subventiile	3702	24125	13.200	14.550
-donatii si sponsorizari	370201	24126	13.200	14.550
4. Subventii de la alte nivele ale administratiei publice	420002	24133	872.000	1.374.417
-subventii de la bugetul de stat	4202	24134	472.000	1.007.205
-subventii de la alte administratii	4302	24135	400.000	367.212
5. Sume primite de la UE/alti donatori in contul platilor efectuate si prefinantari	4502	241351	1.220.000	545.426
CHELTUIELI TOTAL	5002	24136	5.992.890	5.213.972
Excedent	9802	24137	-137.000	307.523

Conducatorul institutiei



Conducatorul compartimentului
financiar-contabil




TOTAL JUDET

pag. 1 - lei -

DENUMIRE INDICATORI	COD	Sold la inceputul anului	Sold la finele perioadei	
			TOTAL	Din care: aferent sumelor angajate cu prevederi bugetare
PLATI RESTANTE-TOTAL (rd.150+300) din care:	40001	321.751	70.071	70.071
- peste 30 de zile (rd.152+302)	40003	15.151	65.445	65.445
- peste 90 de zile (rd.153+303)	40004		1.381	1.381
- peste 1 an (rd.155+305)	40006	306.600	3.245	3.245
PLATI RESTANTE - TOTAL SECTIUNEA DE FUNCTIONARE	40150			
(rd.160+170+240+250+270+280+290) din care:		15.151	65.445	65.445
- peste 30 de zile (rd.162+172+242+252+272+282+292)	40152	15.151	65.445	65.445
Plati restante catre furnizori,creditori din operatii comerciale	40160			
(ct.4010100,ct.4030100,ct.4620101,ct.4620109)				
(rd.161+162+163+165+166) din care:		15.151	65.445	65.445
- peste 30 de zile	40162	15.151	65.445	65.445
PLATI RESTANTE-TOTAL SECTIUNEA DEZVOLTARE	40300			
(rd.310+320+330), din care:		306.600	4.626	4.626
- peste 90 de zile (rd.313+323+333)	40303		1.381	1.381
- peste 1 an (rd.316+325+335)	40305	306.600	3.245	3.245
Plati restante catre furnizori,creditori din operatii comerciale	40310			
(ct.4040100,ct.4050100,ct.4620101,ct.4620103,ct.4620109)				
(rd.311+312+313+315+316),din care:		306.600	4.626	4.626
- peste 90 de zile din care:	40313		1.381	1.381
- peste 1 an	40316	306.600	3.245	3.245

Conducatorul institutiei


Conducatorul compartimentului
financiar contabil

TOTAL JUDET

pag. 2 - lei -

DENUMIRE INDICATORI	COD	Sold la inceputul anului	Sold la finele perioadei	
			TOTAL	Din care: aferent sumelor angajate cu prevederi bugetare
PLATI RESTANTE-TOTAL (rd.150+300) din care:	42001	321.751	70.071	70.071
- peste 30 de zile (rd.152+302)	42003	15.151	65.445	65.445
- peste 90 de zile (rd.153+303)	42004		1.381	1.381
- peste 1 an (rd.155+305)	42006	306.600	3.245	3.245
PLATI RESTANTE - TOTAL SECTIUNEA DE FUNCTIONARE	42150			
(rd.160+170+240+250+270+280+290) din care:		15.151	65.445	65.445
- peste 30 de zile (rd.162+172+242+252+272+282+292)	42152	15.151	65.445	65.445
Plati restante catre furnizori,creditori din operatii comerciale (ct.4010100,ct.4030100,ct.4620101,ct.4620109)	42160			
(rd.161+162+163+165+166) din care:		15.151	65.445	65.445
- peste 30 de zile	42162	15.151	65.445	65.445
PLATI RESTANTE-TOTAL SECTIUNEA DEZVOLTARE	42300			
(rd.310+320+330), din care:		306.600	4.626	4.626
- peste 90 de zile (rd.313+323+333)	42303		1.381	1.381
- peste 1 an (rd.316+325+335)	42305	306.600	3.245	3.245
Plati restante catre furnizori,creditori din operatii comerciale (ct.4040100,ct.4050100,ct.4620101,ct.4620103,ct.4620109)	42310			
(rd.311+312+313+315+316),din care:		306.600	4.626	4.626
- peste 90 de zile din care:	42313		1.381	1.381
- peste 1 an	42316	306.600	3.245	3.245

Conducatorul institutiei




Conducatorul compartimentului financiar contabil




H. Sinteza platilor restante si arrieratelor
-bugete locale-

Pag: 2

Nr rd	Explicatie	Plati restante		Plati restante aferente programelor nationale		Plati restante aferente fondurilor externe nerambursabile postaderare****)		Plati restante aferente fondurilor externe nerambursabile preaderare (sursa08)	
		total	din care arierate	total	din care arierate	total	din care arierate	total	din care arierate
	0	1	1.1	2	2.1	3	3.1	4	4.1
1	Sold la finele lunii precedente	630.629	481.827,00	483.208	184.827				
2	Sold la finele perioadei	70.071	4.626,00	4.626	4.626				

Conducatorul institutiei



Conducatorul compartimentului
financiar contabil



din fonduri externe nerambursabile (FEN) postaderare (titlul 56 si titlul 58) la data de

Pag.: 1 - lei -

Denumirea sursei de finantare	Pag.: 1 - lei -										
	01	02	03	04	05	06	07	08	09	10	11
	Buget de stat (s 01- stat)	Buget local (s 02- local)	Bugetul asigurarilor sociale de stat (s 03- bass)	Bugetul asigurarilor pentru somaj (s 04- somaj)	Bugetul fondului national unic de asigurari sociale de sanatate (s05- sanatate)	Bugetul institutiilor publice si activitatilor finantate integral sau partial din venituri proprii (s10-local)	Bugetul fondurilor externe nerambursabile (s08-stat+ asigurar+ local)	Bugetul creditelor externe (s06- stat+ local)	Bugetul creditelor interne (s07- stat+ local)	Bugetul institutiilor publice si activitatilor finantate integral sau partial din venituri proprii (s20- stat+ asigurar+ autonome)	Bugetul institutiilor publice si activitatilor finantate integral din venituri proprii (s10- stat+ autonome)
A											
Total plati (titlul VIII cod56+ titlul X cod58) (rd.2+rd.11)		388.291									
Total plati (titlul VIII cod56)		388.291									
Active nefinanciare (titlul XIII)		388.291									

Conducatorul institutiei

Conducatorul compartimentului financiar- contabil



Situatia platilor efectuate si a sumelor declarate pentru cota-parte aferenta cheltuielilor finantate din FEN postaderare

31.12.2015

Pag.: 1 - lei -

Cod indicator	Denumirea programului cu finantare UE	Plati efectuate de la titlul 56 si 58	din care:		Suma in curs de solicitare la rambursare aferenta cheltuielilor efectuate in anul curent	Suma solicitata la rambursare aferenta cheltuielilor efectuate in anul curent	Suma solicitata la rambursare aferenta cheltuielilor efectuate in curs de autorizare	Suma rambursata aferenta cheltuielilor efectuate in anul curent	Suma neautorizate de autoritatile de management aferente cheltuielilor efectuate in anul curent	Prerambursare dedusa din sumele solicitate la rambursare aferente cheltuielilor efectuate in anul curent	Suma rezultate din nereguli aferente cheltuielilor efectuate in anul curent si ani precedenti	din care:	
			Plati efectuate pentru cota-parte FEN (alineat02)	Plati efectuate pentru cota-parte FEN (alineat02)								Suma rezultate din nereguli deduse din sumele solicitate la rambursare aferente cheltuielilor efectuate in anul curent	Suma rezultate din nereguli deduse din sumele solicitate la rambursare aferente cheltuielilor efectuate in anul curent
	A	01	02	03	04	05	06	07	08	09	10		
14004	Programe din Fondul European Agricol de Dezvoltare Rurala (FEADR) (5604)	400.346	400.346	400.346									
14040	Total (cod01 la 39.2)	400.346	400.346	400.346									

Conducatorul compartimentului
financiar- contabil

Conducatorul institutiei

Situatia platilor efectuate si a sumelor declarate pentru cota-parte aferenta cheltuielilor finantate din FEN postaderare

31.12.2015

Pag.: 1 - lei -

Cod indicator	Denumirea programului cu finantare UE	Plati efectuate de la titlul 56 si 58	din care:		Suma in curs de solictiare la rambursare aferenta cheltuielilor efectuate in anul curent	Suma solictiate la rambursare aferente cheltuielilor efectuate in anul curent	Suma rambursate aferente cheltuielilor efectuate in anul curent	Suma neautorizate de autoritatile de management aferente cheltuielilor efectuate in anul curent	Prestantare dedusa din sumele solictiate la rambursare aferente cheltuielilor efectuate in anul curent	Suma rezultate din nerreguli aferente cheltuielilor efectuate in anul curent si anii precedenti	din care:	
			Plati efectuate pentru cota-parte FEN (alineat02)	02							03	04
10004	A		01									
	Programa din Fondul European Agricol de Dezvoltare Rurala (FEADR) (5604)	388.291										
10040	Total (cod01 la 39.2)	388.291										

Conducatorul institutiei

Conducatorul compartimentului financiar- contabil




**Situatia modificarilor in structura
activelor nete/capitalurilor
31.12.2015**

Anexa 34


pag.: 1 -lei-

Denumirea elementului de capital	Cod	Sold la inceputul anului	Cresteri	Reduceri	Sold la sfarsitul anului
A	B	1	2	3	4
Fondul bunurilor care alcatuiesc domeniul public al unitatilor administrativ- teritoriale (ct.1030000)	25004	24.928.202			24.928.202
Rezerve din reevaluare (ct.1050100,1050200, 1050300,1050400,1050500)	25006	582.649			582.649
Rezultatul reportat (ct.1170000 - sold crec	25017	14.690.246	1.950.451		16.640.697
Rezultatul patrimonial al exercitiului (ct.1210000 - sold creditor)	25019	1.199.406	2.587.690		3.787.096
Total capitaluri proprii(rd.01 la 17 - rd.18+rd.19-rd.20)	25021	41.400.503			45.938.644

PRIMAR




CONTABIL



SITUATIA ACTIVELOR FIXE AMORTIZABILE
31.12.2015

Anexa 35a - lei -

DENUMIREA ACTIVELOR FIXE	Cod	Existent la 31.12.2015		SOLD LA INCEPUTUL ANULUI	CRESTERI					alte cai
		1	2		3	TOTAL din care: 4=5+6+7+8+9	5 diferente din reevaluare	6 achizitii**	7 transferuri/ primite cu titlu gratuit	
A	B	1	2	3	4=5+6+7+8+9	5	6	7	8	9
ACTIVE FIXE NECORPORALE	002									
Cheltuieli de dezvoltare (ct.2030000)				70.160						
Alte active fixe necorporale(ct.2080100,2080200)	004			448.736	180.297		180.297			
TOTAL	005			518.896	180.297		180.297			
Construcții (ct.2120000) din care:	008			16.198.239	17.257.034		17.257.034			
- drumuri industriale agricole	010			15.977.473						
alte active fixe încadrate în grupa construcții	016			220.766	17.257.034		17.257.034			
Instalații tehnice, mijloace de transport, animale și plantații (ct.2130100,2130200, 2130300,2130400)	017									
Mobilier, aparatura birou, echipamente de protecție a valorilor umane și mate- riale și alte active fixe corporale (ct.2140000)	018			2.589.952						
TOTAL	019			183.420	59.357		41.357		18.000	
TOTAL ACTIVE FIXE	020			18.971.611	17.316.391		17.298.391		18.000	
				19.490.507	17.496.688		17.478.688		18.000	

DENUMIREA ACTIVELOR FIXE	Cod	REDUCERI							SOLD LA SFARSITUL ANULUI	Ajustari de valoare (amortizari si ajustari pentru depreciere)				Valoarea contabila neta, din care:		
		TOTAL din care:	Diferente din reevaluare**)	Eliminare amortizare***)	dezmembrari si casari	transferuri/ cu titlu gratuit	vanzari	alte cai		18	19	20	21=18+19-20	22=17-21-23-24	23=17-21-22-24	24=17-21-22-23
A	B	10=11+12+13+14+15+16	11	12	13	14	15	16	17=3+4-10	18	19	20	21=18+19-20	22=17-21-23-24	23=17-21-22-24	24=17-21-22-23
ACTIVE FIXE NECORPORALE	002								70.160						70.160	
Cheltuieli de dezvoltare (ct.2030000)	004								629.033	7.021		7.021			629.033	
Alte active fixe	005								689.193	7.021		7.021			696.193	
TOTAL		15.977.473						15.977.473	17.477.800	850.439	400.949	400.949	1.251.388		16.226.412	
Construcții (ct.2120000) din care:	008								17.477.800	850.439	400.949	400.949	1.251.388		16.226.412	
- drumuri industriale agricole	010															
alte active fixe încadrate în grupa construcții	016															
Instalații tehnice, mijloace de transport,	017															
animale și plantații (ct.2130100,2130200, 2130300,2130400)	018								2.589.952	1.145.533	292.256		1.437.789		1.152.163	
Mobilier, aparatura birou, echipamente																
de protecție a valorilor umane și mate-																
riale și alte active fixe corporale																
(ct.2140000)	019	15.977.473						15.977.473	242.777	147.793	16.505		164.298		78.479	
TOTAL	020	15.977.473						15.977.473	20.310.529	2.143.765	709.710	7.021	2.853.475		17.457.054	
TOTAL ACTIVE FIXE		15.977.473						15.977.473	21.009.722	2.150.786	709.710	7.021	2.853.475		18.156.247	

Conducatorul institutiei

Conducatorul compartimentului
financiar- contabil



DENUMIREA ACTIVELOR FIXE	REDUCERI						SOLD LA SFARSITUL ANULUI	Valoarea aferenta activelor fixe neamortizabile							
	Cod	TOTAL din care:	Reevaluate	dezmembrari	transferuri/ vanzari	alte cai		Fondul activelor fixe necorporale ct.1000000	Domeniul public al statului ct. 1010000	Domeniul privat al statului ct.1020101	Proprietatea privata a institutiilor publice ct.1020102	Domeniul public al U.A.T. ct.1030000	Domeniul privat al U.A.T. ct.1040101	Proprietatea privata a institutiilor publice din administratia locala ct.1040102	
A	B	11=12+13+14+15+16	12	13	14	15	16	17=4+5-11	18	19	20	21	22	23	ct.1040102
Terenuri (ct.2110100)	007							16.613.526							
Constructii (ct.2120000) din care:	008							8.314.676							
alte active fixe incadrate in grupa constructii	016							8.314.676							
Active fixe corporale in curs de ex-	018														
cutie (ct.2310000)								1.088.339							
TOTAL	021							25.966.541							
TOTAL ACTIVE FIXE	022							25.966.541							
													16.613.526		
													8.314.676		
													8.314.676		
														24.928.202	
														24.928.202	

Conducatorul institutiei



Conducatorul compartimentului
financiar- contabili

Capi- tol	Sub- capi- tol	Pa- re- gra- fiu	Gru- pa/ Titlu	Ar- ti- col	Ali- ne- at	Denumire indicator	Prevederi bugetare		Prevederi bugetare definitive	Drepturi constatate			Incasari realizate	Singeri pe alte cai decat incasari	Drepturi constatate de incasat
							initiale	1		2	Total, din care:	din anii precedenti			
A							1	2	3=4+5	4	5	6	7	8=3-6-7	
0001	02					TOTAL VENITURI-BUGET LOCAL	3.882.020	5.855.890	3=4+5	4	5	6	7	8=3-6-7	
0002						I. VENITURI CURENTE	2.642.020	3.763.890	5.868.503	242.292	5.626.211	5.521.495		347.008	
0003						A. VENITURI FISCALE	2.409.020	3.517.690	3.948.660	242.292	3.706.368	3.601.652		347.008	
0004						A1. IMPOZIT PE VENIT, PROFIT SI CASTIGURI DIN CAPITAL		275.000	3.594.418	146.092	3.448.326	3.356.368		238.050	
0300	02					A1.2 IMPOZIT PE VENIT, PROFIT SI CASTIGURI DIN CAPITAL DE LA PERSOANE FIZICE	260.000	275.000	311.098		311.098	311.098			
0302	18					IMPOZIT PE VENIT	5.000	5.000	311.098		311.098	311.098			
						Impozitul pe veniturile din transferul proprietatilor imobiliare din patrimoniul personal	5.000	5.000	9.870		9.870	9.870			
0402	01					COTE SI SUME DEFALCATE DIN IMPOZITUL PE VENIT	255.000	270.000	301.228		301.228	301.228			
0402	04					Cote defalcate din impozitul pe venit Suma alocate din cotele defalcate	107.000	107.000	138.225		138.225	138.225			
0700	02					din impozitul pe venit pentru echilibrarea bugetelor locale	148.000	163.000	163.003		163.003	163.003			
0702	01					A3 IMPOZITE SI TAXE PE PROPRIETATE	364.000	364.000	384.900	85.598	299.302	207.776		177.124	
						IMPOZITE SI TAXE PE PROPRIETATE	364.000	364.000	384.900	85.598	299.302	207.776		177.124	
						Impozit si taxa pe cladiri	85.000	85.000	160.769	42.042	118.727	97.394		63.375	
						Impozit pe cladiri de la persoane fizice	80.000	80.000	149.908	36.768	113.140	89.502		60.406	
0702	01					Impozit si taxa pe cladiri de la persoane juridice	5.000	5.000	10.861	5.274	5.587	7.892		2.969	
0702	02					Impozit si taxa pe teren	278.000	278.000	228.833	83.556	177.277	107.084		113.749	
						Impozit pe terenuri de la persoane									

Capi- tol	Sub- ra- gra/ Titlu	Pa- ra- pa/ Titlu	Ar- ti- col	Ali- ne- at	Denumire indicator	Prevederi bugetare initiale	Prevederi bugetare definitive	Drepturi constatate			Incasari realizate	Stingeri pe alte cai decat incasari	Drepturi constatate de incasat
								Total, din care:	din anii precedenti	din anul curent			
A					B	1	2	3=4+5	4	5	6	7	8=3-6-7
0702	02	02			fizice	275.000	275.000	172.297	40.163	132.134	103.844		68.453
					Impozit si taxa pe teren de la persoane juridice	3.000	3.000	48.536	3.393	45.143	3.240		45.296
					Taxe judiciare de timbru si alte taxe de timbru	1.000	1.000	3.298		3.298	3.298		
1000	02				A4 IMPOZITE SI TAXE PE BUNURI SI SERVICII	1.719.020	2.812.690	2.868.309	60.494	2.807.815	2.807.383		60.926
1102					SUME DEFALCATE DIN TVA	1.643.020	2.736.690	2.735.603		2.735.603	2.735.603		
					Sume defalcate din taxa pe valoarea adaugata pentru finantarea cheltuielilor descentralizate la nivelul comunitatilor locale, oraselor, municipiilor, sectoarelor si Municipiului Bucuresti	1.000.340	1.438.190	1.437.103		1.437.103	1.437.103		
1102	05				Sume defalcate din taxa pe valoarea adaugata pentru drumuri		50.000	50.000			50.000		
1102	06				Sume defalcate din taxa pe valoarea adaugata pentru echilibrarea bugetelor locale	642.680	1.248.500	1.248.500		1.248.500	1.248.500		
1202					ALTE IMPOZITE SI TAXE GENERALE PE BUNURI SI SERVICII	1.000	1.000	2.188		2.188	2.188		
1202	07				Taxe hoteliere	1.000	1.000	2.188		2.188	2.188		
1602					TAXE PE UTILIZAREA BUNURILOR, AUTORIZAREA UTILIZARII BUNURILOR SAU PE DESFASURAREA DE ACTIVITATI	75.000	75.000	130.518	60.494	70.024	69.592		60.926
1602	02				Impozit pe mijloacele de transport	70.000	70.000	129.561	60.494	69.067	68.635		60.926
					Impozit pe mijloacele de transport detinute de persoane fizice*)	67.000	67.000	119.495	15.890	103.605	65.653		53.842

Capi- tol	Sub- pa- ra- tol gra	Pa- ra- ti- du	Gru- pa/ Ar- ti- col	Ali- ne- at	Denumire indicator	Prevederi bugetare initiale	Prevederi bugetare definitive	Drepturi constatate		Incasari realizate	Stingeri pe alte cai decat incasari	Drepturi constatate de incasat	
								Total, din care:	din anii precedenti				din anul curent
A					B	1	2	3=4+5	4	5	6	7	8=3-6-7
1602	02	02			Impozit pe mijloace de transport	3.000	3.000	3.000	10.066	-34.538	2.982		7.084
1602	03				deținute persoane de juridice*)								
					Taxe si tarife pentru eliberarea de	5.000	5.000	5.000	957	957	957		
1800	02				licente si autorizatii de functionare	66.000	66.000	66.000	30.111	30.111	30.111		
1802					A6. ALTE IMPOZITE SI TAXE FISCALE	66.000	66.000	66.000	30.111	30.111	30.111		
	50				ALTE IMPOZITE SI TAXE FISCALE	66.000	66.000	66.000	30.111	30.111	30.111		
					Alte impozite si taxe	66.000	66.000	66.000	30.111	30.111	30.111		
2900	02				C. VENITURI NEFISCALE	233.000	246.200	246.200	354.242	258.042	245.284		108.958
3000					C1. VENITURI DIN PROPRIETATE	28.000	28.000	28.000	14.072	14.072	14.072		
3002					VENITURI DIN PROPRIETATE	28.000	28.000	28.000	14.072	14.072	14.072		
	05				Venituri din concesiuni si inchirieri	7.000	7.000	7.000	14.072	14.072	14.072		
					Alte venituri din concesiuni si								
					inchirieri de catre institutiile publice	7.000	7.000	7.000	14.072	14.072	14.072		
3002	50				Alte venituri din proprietate	21.000	21.000	21.000	14.072	14.072	14.072		
3300	02				C2. VANZARI DE BUNURI SI SERVICII	265.000	218.200	218.200	340.170	243.970	231.212		108.958
3402					VENITURI DIN TAXE ADMINISTRATIVE,								
					ELIBERARI PERMISE	10.000	10.000	10.000	18.600	18.600	18.600		
3402	02				Taxe extrajudiciare de timbru	10.000	10.000	10.000	18.600	18.600	18.600		
3502					AMENZI, PENALITATI SI CONFISCARI	19.000	19.000	19.000	18.298	10.203	11.488		6.810
	01				Venituri din amenzi si alte sanctiuni								
					aplicate potrivit dispozitiilor legale	19.000	19.000	19.000	18.298	10.203	11.488		6.810
3502	01	02			Venituri din amenzi si alte sanctiuni								
					aplicate de catre alte institutii de								
					specialitate	19.000	19.000	19.000	18.298	10.203	11.488		6.810
3602					DIVERSE VENITURI	176.000	176.000	176.000	288.722	200.617	186.574		102.148
	06				Taxe speciale	151.000	151.000	151.000	252.273	164.168	157.414		94.859

Capi- tol	Sub- pa- ra- gra- ful	Pa- ra- gra- ful	Ar- ti- col	Ali- ne- at	Denumire indicator	Prevederi bugetare initiale	Prevederi bugetare definitive	Drepturi constatate			Incasari realizate	Stingeri pe alte cai decat incasari	Drepturi constatate de incasat
								Total, din care:	din anii precedenti	din anul curent			
A					B	1	2	3=4+5	4	5	6	7	8=3-6-7
3602	50				Alte venituri	25.000	25.000	36.449		36.449	29.160		7.289
3702					TRANSFERURI VOLUNTARE, ALTELE DECAT SUBVENTIILE								
3702	01				Donatii si sponsorizari		13.200	14.550		14.550	14.550		
	03				Varsaminte din sectiunea de functionare pentru finantarea sectiunii de dezvoltare		13.200	14.550		14.550	14.550		
3702	04				Varsaminte din sectiunea de dezvoltare tara a bugetului local(cu semnul minus)	-228.000	-684.000	-603.394		-603.394	-603.394		
4100	02				Varsaminte din sectiunea de functionare	228.000	684.000	603.394		603.394	603.394		
4200					IV. SUBVENTII	20.000	872.000	1.374.417		1.374.417	1.374.417		
					SUBVENTII DE LA ALTE NIVELE ALE ADMINISTRATEI PUBLICE	20.000	872.000	1.374.417		1.374.417	1.374.417		
4202					SUBVENTII DE LA BUGETUL DE STAT	20.000	472.000	1.007.205		1.007.205	1.007.205		
	20				Subventii de la bugetul de stat catre bugetele locale necesare sustinerii derularii proiectelor finantate din fonduri externe nerambursabile(FEN) postaderare			548.810		548.810	548.810		
4202	34				Subventii pentru acordarea ajutorului pentru incalzirea locuintei cu lemne, carbuni,combustibilii petrololieri		20.000	7.272		7.272	7.272		
4202	65				Finantarea Programului National de Dezvoltare Locala		452.000	451.123		451.123	451.123		
4302					SUBVENTII DE LA ALTE ADMINISTRATII		400.000	367.212		367.212	367.212		
	20				Alte subventii primite de la administra- tia centrala pentru finantarea unor activitati		400.000	367.212		367.212	367.212		

Capi- tol	Sub- capi- tol	Pa- ra- gra- ful	Gr- pa / titlu col at	Ali- ne- at	Denumire indicator	Prevederi bugetare initiale	Prevederi bugetare definitive	Drepturi constatate			Incasari realizate	Stingeri pe alte cai decat incasari	Drepturi constatate de incasat
								Total, din care:	din anii precedenti	din anul curent			
A					B	1	2	3=4+5	4	5	6	7	8=3-6-7
4502					SUME PRIMITE DE LA UE/ALTI DONATORI IN CONTUL PLATILOR EFECTUATE SI PREFINANTARI	1.220.000	1.220.000	545.426		545.426	545.426		
4502	02				Fondul Social European			-1.900		-1.900	-1.900		
	03				Prefinantare			-1.900		-1.900	-1.900		
4502	04				Fondul European Agicol de Dezvoltare Rurala	1.220.000	1.220.000	547.326		547.326	547.326		
4502	04	01			Sume primite in contul platilor efectuate in anul curent								
4502	04	02			Sume primite in contul platilor efectuate in anii anteriori	1.220.000	1.220.000	547.326		547.326	547.326		

CONTRACT

PRIMAR



TOTAL JUDET

Pag. 1 - lei-

Capi- tol	Sub- capi- tol	Pa- ra- gra- ful	Ar- ti- col	Al- ne- at	Denumire indicator	Credite de angajament	Credite bugetare		Angajamente bugetare	Angajamente legale	Plati efectuate	Angajamente legale de platit	Cheltuieli efective
							initiale	definitive					
A					B	1	2	3	4	5	6	7-5-6	8
5002					TOTAL CHELTUIELI	400.000	4.019.020	5.992.890	5.213.972	5.213.972	5.213.972	7-5-6	8
5100	02				Partea I-a SERVICII PUBLICE GENERALE		1.001.610	1.452.130	1.120.482	1.120.482	1.120.482		3.453.059
5102					AUTORITATI PUBLICE SI ACTIUNI EXTERNE		928.110	1.375.630	1.056.615	1.056.615	1.056.615		1.517.149
	01				Autoritati executive si legislative		928.110	1.375.630	1.056.615	1.056.615	1.056.615		1.451.716
	03				Autoritati executive		928.110	1.375.630	1.056.615	1.056.615	1.056.615		1.451.716
5402					ALTE SERVICII PUBLICE GENERALE		53.500	56.500	52.667	52.667	52.667		54.738
	10				Servicii publice comunitare de evidenta a persoanelor		53.500	56.500	52.667	52.667	52.667		54.738
5502					TRANZACTII PRIVIND DATORIA PUBLICA SI IMPRUMUTURI		20.000	20.000	11.200	11.200	11.200		10.695
6500	02				Partea III-a CHELTUIELI SOCIAL-CULTURALE		1.528.410	2.513.760	2.294.889	2.294.889	2.294.889		1.526.889
6502					INVATAMANT		624.590	1.085.940	1.084.336	1.084.336	1.084.336		1.100.276
	03				Invatamant prescolar si primar		284.590	503.350	503.350	503.350	503.350		503.350
	01				Invatamant prescolar		136.590	241.030	241.030	241.030	241.030		241.030
	02				Invatamant primar		148.000	262.320	262.320	262.320	262.320		262.320
	04				Invatamant secundar		340.000	582.590	580.986	580.986	580.986		596.926
6702					Invatamant secundar inferior		340.000	582.590	580.986	580.986	580.986		596.926
	01				CULTURA, RECREERE SI RELIGIE		349.500	483.500	409.849	409.849	409.849		58.574
	03				Servicii culturale		114.500	126.500	120.308	120.308	120.308		48.181
	07				Camine culturale		99.500	111.500	105.308	105.308	105.308		33.181
	30				Alte servicii culturale		15.000	15.000	15.000	15.000	15.000		15.000
	05				Servicii recreative si sportive		225.000	347.000	280.216	280.216	280.216		1.068
	03				Intretinere gradini publice, parcuri zone verzi, baze sportive si de agrement		225.000	347.000	280.216	280.216	280.216		1.068
6702	06				Servicii religioase		10.000	10.000	9.325	9.325	9.325		9.325
6802					ASIGURARI SI ASISTENTA SOCIALA		554.320	944.320	800.704	800.704	800.704		368.039

Capi- tot	Sub- capi- tot	Pa- ra- graf	Gru- pa / Titlu col	Ali- ne- at	Denumire indicator	Credite de angajament	Credite bugetare		Angajamente bugetare	Angajamente legale	Plati efectuate	Angajamente legale de platit	Cheltuieli efective
							initiale	definitive					
A					B	1	2	3	4	5	6	7-5-6	8
6802	05				Asistenta sociala in caz de boli si invaliditati		432.000	422.000	353.032	353.032	353.032		350.907
6802	05	02			Asistenta sociala in caz de invaliditate		432.000	422.000	353.032	353.032	353.032		350.907
		15			Prevenirea excluderii sociale		32.320	32.320	17.132	17.132	17.132		17.132
		01			Ajutor social		32.320	32.320	17.132	17.132	17.132		17.132
		50			Alte cheltuieli in domeniul asigurarilor si asistentei sociale		90.000	490.000	430.540	430.540	430.540		
6802	50	50			Alte cheltuieli in domeniul asistentei sociale		90.000	490.000	430.540	430.540	430.540		
7000	02				Partea IV-a SERVICII SI DEZVOLTARE PUBLICA, LOCUINTE, MEDIU SI APE	400.000	1.228.000	1.179.000	1.072.541	1.072.541	1.072.541		324.063
7002					LOCUINTE, SERVICII SI DEZVOLTARE PUBLICA		328.000	234.000	162.150	162.150	162.150		191.098
06					Iluminat public si electrificari		130.000	150.000	139.821	139.821	139.821		132.563
50					Alte servicii in domeniile locuintelor, serviciilor si dezvoltarii comunale		198.000	84.000	22.329	22.329	22.329		58.535
7402					PROTECTIA MEDIULUI	400.000	900.000	945.000	910.391	910.391	910.391		132.965
05					Salubritate si gestiunea deseurilor		100.000	145.000	132.965	132.965	132.965		132.965
01					Salubritate		100.000	145.000	132.965	132.965	132.965		132.965
06					Canalizarea si tratarea apelor reziduale	400.000	800.000	800.000	777.426	777.426	777.426		
8000	02				Partea V-a ACTIUNI ECONOMICE		261.000	848.000	726.060	726.060	726.060		84.958
8302					AGRICULTURA, SILVICULTURA, SI VANATOARE		124.000	209.000	159.758	159.758	159.758		84.958
8302	03				Agricultura		124.000	209.000	159.758	159.758	159.758		84.958
8402				30	Alte cheltuieli in domeniul agriculturii		124.000	209.000	159.758	159.758	159.758		84.958
					TRANSPORTURI		112.000	614.000	542.192	542.192	542.192		
					Transport rutier		112.000	614.000	542.192	542.192	542.192		

Capi- tol	Sub- capi- tol	Pa- ra- graf	Gru- pa / Titlu	Ar- ti- col	Al- ne- at	Denumire indicator	Credite de angajament	Credite bugetare		Angajamente bugetare	Angajamente legale	Plati efectuate	Angajamente legale de platit	Cheltuieli efective
								initiale	definitive					
A						B	1	2	3	4	5	6	7=5-6	8
8402		01				Drumuri si poduri		112.000	614.000	542.192	542.192	542.192	7=5-6	8
8702						ALTE ACTIUNI ECONOMICE		25.000	25.000	24.110	24.110	24.110		
		50				Alte actiuni economice		25.000	25.000	24.110	24.110	24.110		

Capi- tol	Sub- capi- tol	Pa- ra- graf	Gru- pa / Titlu	Ar- ti- col	Ali- ne- at	Denumire indicator	Credite de angajament	Credite bugetare		Angajamente bugetare	Angajamente legale	Plati efectuate	Angajamente legale de platit	Cheltuieli efective
								initiale	definitive					
A						B	1	2	3	4	5	6	7-5-6	8
	20	01	06			Piese de schimb		6.000	6.000	6.000	6.000	6.000		6.000
	20	01	08			Posta, telecomunicatii, radio, tv, internet		30.500	30.500	23.619	23.619	23.619		23.106
	20	01	30			Alte bunuri si servicii pentru intretinere si functionare		555.570	563.330	467.847	467.847	467.847		492.807
	20	02				Reparatii curente			50.000					
	20	06				Deplasari, detasari, transferari		31.000	31.000	20.188	20.188	20.188		20.188
	20	06	01			Deplasari interne, detasari, transferari		31.000	31.000	20.188	20.188	20.188		20.188
	20	24				Comisioane si alte costuri aferente imprumuturilor		3.000	3.000					159
	20	24	02			Comisioane si alte costuri aferente imprumuturilor interne		3.000	3.000					159
	30					TITLUL III DOBANZI		17.000	17.000	11.200	11.200	11.200		10.536
	30	01				Dobanzi aferente datoriei publice interne		17.000	17.000	11.200	11.200	11.200		10.536
	30	01	01			Dobanzi aferente datoriei publice interne directe		17.000	17.000	11.200	11.200	11.200		10.536
	55					TITLUL VII ALTE TRANSFERURI			481.820	297.000	297.000	297.000		
	55	01				A. Transferuri interne			481.820	297.000	297.000	297.000		
	55	01	18			Alte transferuri curente interne			481.820	297.000	297.000	297.000		
	56					TITLUL VIII PROIECTE CU FINANTARE DIN FONDURI EXTERNE NERAMBURSABILE (FEN)								
	56	04				POSTADERARE	400.000	400.000	400.000	388.291	388.291	388.291		
						Programe din Fondul European Agricol de Dezvoltare Rurala (FEADR)	400.000	400.000	400.000	388.291	388.291	388.291		
	56	04	03			Cheltuieli neeligibile	400.000	400.000	400.000	388.291	388.291	388.291		
	57					TITLUL VIII ASISTENTA SOCIALA		254.320	244.320	183.738	183.738	183.738		183.738

Capi- tol	Sub- capi- tol	Pa- ra- graf	Gru- pa / Titlu	Ar- ti- col	Ali- ne- at	Denumire indicator	Credite de angajament	Credite bugetare		Angajamente legale	Plati efectuate	Angajamente legale de platit	Cheltuieli efective	
								initiale	definitive					
A						B	1	2	3	4	5	6	7=5-6	8
						IN ANUL CURENT								
			85	01		Plati efectuate in anii precedenti si recuperate in anul curent			-88.000	-87.447	-87.447	-87.447		
			85	01	02	Plati efectuate in anii precedenti si recuperate in anul curent (SD)			-88.000	-87.447	-87.447	-87.447		
5100	02					Partea I-a SERVICII PUBLICE GENERALE		1.001.610	1.452.130	1.120.482	1.120.482	1.120.482		1.517.149
5102						AUTORITATI PUBLICE SI ACTIVITUNI EXTERNE		928.110	1.375.630	1.056.615	1.056.615	1.056.615		1.451.716
			01			CHELTUIELI CURENTE		833.110	1.265.630	999.390	999.390	999.390		742.000
			10			TITLUL I CHELTUIELI DE PERSONAL		396.040	425.980	416.573	416.573	416.573		417.062
			10	01		Cheltuieli salariale in bani		332.630	360.970	353.233	353.233	353.233		353.629
			10	01	01	Salarii de baza		281.630	299.970	294.081	294.081	294.081		295.162
			10	01	12	Indemnizatii platite unor persoane din afara unitatii		51.000	61.000	59.152	59.152	59.152		58.467
			10	03		Contributii		63.410	65.010	63.340	63.340	63.340		63.433
			10	03	01	Contributii de asigurari sociale de stat		44.510	44.740	44.680	44.680	44.680		44.743
			10	03	02	Contributii de asigurari de somaj		1.400	1.870	1.446	1.446	1.446		1.448
			10	03	03	Contributii de asigurari sociale de sanatate		14.680	15.140	15.108	15.108	15.108		15.128
			10	03	04	Contributii de asigurari pentru accidente de munca si boli profesionale		430	930	438	438	438		439
			10	03	06	Contributii pentru concedii si indemnizatii		2.390	2.330	1.668	1.668	1.668		1.675
			20			TITLUL II BUNURI SI SERVICII		407.070	357.830	285.817	285.817	285.817		324.938
			20	01		Bunuri si servicii		407.070	327.830	266.597	266.597	266.597		305.718
			20	01	01	Furnituri de birou		8.000	8.000	7.488	7.488	7.488		7.488

Capi- tol	Sub- capi- tol	Pa- ra- graf	Gru- pa / Titlu col	Ar- ti- col	Ali- ne- at	Denumire indicator	Credite de angajament	Credite bugetare		Angajamente legale	Plati efectuate	Angajamente legale de platit	Cheltuieli efective	
								initiale	definitive					
A						B	1	2	3	4	5	6	7=5-6	8
	20	01	02			Materiale pentru curatenie		3.000	3.000	500	500		500	
	20	01	08			Posta, telecomunicatii, radio, tv, internet		28.000	28.000	21.119	21.119		20.606	
	20	01	30			Alte bunuri si servicii pentru intretinere si functionare		368.070	288.830	237.490	237.490		277.124	
	20	06				Deplasari, detasari, transferari		30.000	30.000	19.220	19.220		19.220	
	20	06	01			Deplasari interne, detasari, transferari		30.000	30.000	19.220	19.220		19.220	
	55					TITLUL VII ALTE TRANSFERURI			481.820	297.000	297.000		297.000	
	55	01				A. Transferuri interne			481.820	297.000	297.000		297.000	
	55	01	18			Alte transferuri curente interne			481.820	297.000	297.000		297.000	
	70					CHELTUIELI DE CAPITAL		95.000	110.000	57.225	57.225		709.716	
	71					TITLUL XIII ACTIVE NEFINANCIARE		95.000	110.000	57.225	57.225		709.716	
	71	01				Active fixe		65.000	80.000	57.225	57.225		709.716	
	71	01	01			Constructii							400.954	
	71	01	02			Masini, echipamente si mijloace de transport							299.276	
	71	01	03			Mobilier, aparatura birou si alte active corporale							9.484	
	71	01	30			Alte active fixe (inclusiv reparatii capitale)		65.000	80.000	57.225	57.225			
	71	03				Reparatii capitale aferente activelor fixe								
5402						ALTE SERVICII PUBLICE GENERALE				52.667	52.667		54.738	
	01					CHELTUIELI CURENTE				52.667	52.667		54.738	
	10					TITLUL I CHELTUIELI DE PERSONAL		33.500	36.500	34.559	34.559		36.630	
	10	01				Cheltuieli salariale in bani		27.350	29.800	28.256	28.256		29.947	

Capi- tol	Sub- capi- tol	Pa- ra- graf	Gru- pa / Titlu col	Ali- ne- at	Denumire indicator	Credite de angajament	Credite bugetare		Angajamente bugetare	Angajamente legale	Plati efectuate	Angajamente legale de platit	Cheltuieli efective
							initiale	definitive					
A					B	1	2	3	4	5	6	7-5-6	8
					Salarii de baza		27.350	29.800	28.256	28.256	28.256		29.947
					Contributii		6.150	6.700	6.303	6.303	6.303		6.683
					Contributii de asigurari sociale de stat		4.320	4.700	4.464	4.464	4.464		4.731
					Contributii de asigurari de somaj		140	160	142	142	142		150
					Contributii de asigurari sociale de sanatate		1.420	1.550	1.471	1.471	1.471		1.558
					Contributii de asigurari pentru accidente de munca si boli profesionale		40	40	40	40	40		45
					Contributii pentru concedii si indemnizatii		230	250	186	186	186		199
					TITLUL II BUNURI SI SERVICII		20.000	20.000	18.108	18.108	18.108		18.108
					Bunuri si servicii		19.000	19.000	17.140	17.140	17.140		17.140
					Alte bunuri si servicii pentru intretinere si functionare		19.000	19.000	17.140	17.140	17.140		17.140
					Deplasari, detasari, transferari		1.000	1.000	968	968	968		968
					Deplasari interne, detasari, transferari		1.000	1.000	968	968	968		968
5502					TRANZACTII PRIVIND DATORIA PUBLICA SI IMPRUMUTURI		20.000	20.000	11.200	11.200	11.200		10.695
					CHELTUIELI CURENTE		20.000	20.000	11.200	11.200	11.200		10.695
					TITLUL II BUNURI SI SERVICII		3.000	3.000					159
					Comisioane si alte costuri aferente imprumuturilor		3.000	3.000					159
					Comisioane si alte costuri aferente imprumuturilor interne		3.000	3.000					159
					TITLUL III DOBANZI		17.000	17.000	11.200	11.200	11.200		10.536

Capi- tol	Sub- capi- tol	Pa- ra- gra- ful	Ar- ti- col	Ali- ne- at	Denumire indicator	Credite de angajament		Credite bugetare		Angajamente bugetare	Angajamente legale	Plati efectuate	Angajamente legale de platit	Cheltuieli efective
						1	2	3	4					
A					B	1	2	3	4	5	6	7=5-6	8	
		20	01	05	Carburanti si lubrifianti		8.000	8.000	8.000	8.000	8.000	8.000		8.000
		20	01	06	Piese de schimb		6.000	6.000	6.000	6.000	6.000	6.000		6.000
		20	01	08	Posta, telecomunicatii, radio, tv, internet			2.500	2.500	2.500	2.500	2.500		2.500
		20	01	30	Alte bunuri si servicii pentru intretinere si functionare		18.500	22.500	22.500	22.500	22.500	22.500		20.307
6702		01			CULTURA, RECREERE SI RELIGIE		349.500	483.500	409.849	409.849	409.849	409.849		58.574
		10			CHELTUIELI CURENTE		63.500	63.500	57.919	57.919	57.919	57.919		57.506
		10	01		TITLUL I CHELTUIELI DE PERSONAL		33.500	34.500	32.694	32.694	32.694	32.694		33.081
		10	01	01	Cheltuieli salariale in bani		27.350	28.350	26.735	26.735	26.735	26.735		27.053
		10	01	01	Salarii de baza		27.350	28.350	26.735	26.735	26.735	26.735		27.053
		10	03		Contributii		6.150	6.150	5.959	5.959	5.959	5.959		6.028
		10	03	01	Contributii de asigurari sociale de stat		4.320	4.320	4.222	4.222	4.222	4.222		4.272
		10	03	02	Contributii de asigurari de somaj		140	140	136	136	136	136		137
		10	03	03	Contributii de asigurari sociale de sanatate		1.420	1.420	1.391	1.391	1.391	1.391		1.407
		10	03	04	Contributii de asigurari pentru accidente de munca si boli profesionale		40	40	38	38	38	38		39
		10	03	06	Contributii pentru concedii si indemnizatii		230	230	172	172	172	172		173
		20			TITLUL II BUNURI SI SERVICII		30.000	29.000	25.225	25.225	25.225	25.225		24.425
		20	01		Bunuri si servicii		30.000	29.000	25.225	25.225	25.225	25.225		24.425
		20	01	30	Alte bunuri si servicii pentru intretinere si functionare		30.000	29.000	25.225	25.225	25.225	25.225		24.425
		70			CHELTUIELI DE CAPITAL		286.000	420.000	351.930	351.930	351.930	351.930		1.068

Capi- tol	Sub- capi- tol	Pa- ra- graf	Gru- pa / Titlu	Ar- ti- col	Ali- ne- at	Denumire indicator	Credite de angajament		Credite bugetare		Angajamente legale bugetare	Angajamente legale	Plati efectuate	Angajamente legale de platit	Cheltuieli efective
							1	2	3	4					
			A			B									
			71	01		TITLUL XIII ACTIVE NEFINANCIARE									
			71	01	01	Active fixe	286.000	420.000	351.930	351.930	351.930	351.930	351.930	1.068	
			71	01	01	Constructii	286.000	420.000	351.930	351.930	351.930	351.930	351.930	1.068	
			71	01	30	Alte active fixe	61.000	61.000	60.977	60.977	60.977	60.977	60.977		
						(inclusiv reparatii capitale)	225.000	359.000	290.953	290.953	290.953	290.953	290.953	1.068	
6802			01			ASIGURARI SI ASISTENTA SOCIALA	554.320	944.320	800.704	800.704	800.704	800.704	800.704	368.039	
			10			CHELTUIELI CURENTE	464.320	454.320	370.164	370.164	370.164	370.164	370.164	368.039	
			10	01		TITLUL I CHELTUIELI DE PERSONAL	210.000	210.000	186.426	186.426	186.426	186.426	186.426	184.301	
			10	01	01	Cheltuieli salariale in bani	171.430	171.430	152.446	152.446	152.446	152.446	152.446	150.766	
			10	01	01	Salarii de baza	171.430	171.430	152.446	152.446	152.446	152.446	152.446	150.766	
			10	03		Contributii	38.570	38.570	33.980	33.980	33.980	33.980	33.980	33.535	
			10	03	01	Contributii de asigurari sociale de stat	27.080	27.080	24.088	24.088	24.088	24.088	24.088	23.823	
			10	03	02	Contributii de asigurari de somaj	860	860	762	762	762	762	762	754	
			10	03	03	Contributii de asigurari sociale de sanatate	8.910	8.910	7.929	7.929	7.929	7.929	7.929	7.842	
			10	03	04	Contributii de asigurari pentru accidente de munca si boli profesionale	260	260	225	225	225	225	225	222	
			10	03	06	Contributii pentru concedii si indemnizatii	1.460	1.460	976	976	976	976	976	894	
			57			TITLUL VIII ASISTENTA SOCIALA	254.320	244.320	183.738	183.738	183.738	183.738	183.738	183.738	
			57	02		Ajutoare sociale	254.320	244.320	183.738	183.738	183.738	183.738	183.738	183.738	
			57	02	01	Ajutoare sociale in numerar	254.320	244.320	183.738	183.738	183.738	183.738	183.738	183.738	
			70			CHELTUIELI DE CAPITAL	90.000	490.000	430.540	430.540	430.540	430.540	430.540		
			71			TITLUL XIII ACTIVE NEFINANCIARE	90.000	490.000	430.540	430.540	430.540	430.540	430.540		
			71	01		Active fixe	90.000	490.000	430.540	430.540	430.540	430.540	430.540		

Capi- tol	Sub- capi- tol	Pa- ra- graf	Gru- pa / Titlu	Ar- ti- col	Ali- ne- at	Denumire indicator	Credite de angajament	Credite bugetare		Angajamente legale	Plati efectuate	Angajamente legale de platit	Cheltuieli efective	
								initiale	definitive					
A						B	1	2	3	4	5	6	7-5-6	8
7000	02		71	01	30	Alte active fixe (inclusiv reparatii capitale)		90.000	490.000	430.540	430.540	430.540	430.540	
						Pantea IV-a SERVICII SI DEZVOLTARE PUBLICA, LOCUINTE, MEDIU SI APE	400.000	1.228.000	1.179.000	1.072.541	1.072.541	1.072.541	1.072.541	324.063
			01			LOCUINTE, SERVICII SI DEZVOLTARE PUBLICA CHELTUIELI CURENTE		328.000	234.000	162.150	162.150	162.150	162.150	191.098
			20			TITLUL II BUNURI SI SERVICII		250.000	249.000	210.038	210.038	210.038	210.038	191.098
			20	01		Bunuri si servicii		250.000	249.000	210.038	210.038	210.038	210.038	191.098
			20	01	03	Incalzit, iluminat si forta motrica		250.000	249.000	210.038	210.038	210.038	210.038	191.098
			20	01	30	Alte bunuri si servicii pentru intretinere si functionare		130.000	130.000	129.504	129.504	129.504	129.504	122.245
			70			CHELTUIELI DE CAPITAL		120.000	119.000	80.534	80.534	80.534	80.534	68.853
			71			TITLUL XIII ACTIVE NEFINANCIARE		78.000	73.000	39.559	39.559	39.559	39.559	
			71	01		Active fixe		78.000	73.000	39.559	39.559	39.559	39.559	
			71	01	02	Masini, echipamente si mijloace de transport		78.000	73.000	39.559	39.559	39.559	39.559	
			71	01	30	Alte active fixe		28.000	8.000	7.696	7.696	7.696	7.696	
			84			(inclusiv reparatii capitale) PLATI EFECTUATE IN ANII PRECEDENTI SI RECUPERATE IN ANUL CURENT		50.000	65.000	31.863	31.863	31.863	31.863	
			85			Titlul XIX PLATI EFECTUATE IN ANII PRECEDENTI SI RECUPERATE IN ANUL CURENT			-88.000	-87.447	-87.447	-87.447	-87.447	
			85	01		Plati efectuate in anii precedenti si recuperate in anul curent			-88.000	-87.447	-87.447	-87.447	-87.447	
			85	01	02	Plati efectuate in anii precedenti si			-88.000	-87.447	-87.447	-87.447	-87.447	

Capi- tol	Sub- capi- tol	Pa- ra- graf	Ar- ti- col	Ali- ne- at	Denumire indicator	Credite de angajament	Credite bugetare		Angajamente bugetare	Angajamente legale	Plati efectuate	Angajamente legale de platit	Cheltuieli efective
							initiale	definitive					
A					B	1	2	3	4	5	6	7=S-6	8
7402		01			recuperate in anul curent (SD) PROTECTIA MEDIULUI	400.000	900.000	-88.000	-87.447	-87.447	-87.447	7=5-6	8
		20			CHELTUIELI CURENTE	400.000	500.000	545.000	521.256	521.256	521.256		132.965
		20	01		TITLUL II BUNURI SI SERVICII Bunuri si servicii		100.000	145.000	132.965	132.965	132.965		132.965
		20	01	04	Apa, canal si salubritate		100.000	145.000	132.965	132.965	132.965		132.965
		56			TITLUL VIII PROIECTE CU FINANTARE DIN FONDURI EXTERNE NERAMBURSABILE (FEN)		100.000	145.000	132.965	132.965	132.965		132.965
		56	04		POSTADERARE	400.000	400.000	400.000	388.291	388.291	388.291		388.291
		56	04		Programe din Fondul European Agricol de Dezvoltare Rurala (FEADR)	400.000	400.000	400.000	388.291	388.291	388.291		388.291
		56	04	03	Cheltuieli neceligibile	400.000	400.000	400.000	388.291	388.291	388.291		388.291
		79			OPERATIUNI FINANCIARE	400.000	400.000	400.000	389.135	389.135	389.135		389.135
		81			TITLUL XVII RAMBURSARI DE CREDITE		400.000	400.000	389.135	389.135	389.135		389.135
		81	04		Rambursarea imprumuturilor contractate pentru finantarea proiectelor cu		400.000	400.000	389.135	389.135	389.135		389.135
8000	02				finantare UE		400.000	400.000	389.135	389.135	389.135		389.135
8302					Partea V-a ACTIVITUNI ECONOMICE AGRICULTURA, SILVICULTURA, SI VANATOARE		261.000	848.000	726.060	726.060	726.060		726.060
		01			CHELTUIELI CURENTE		124.000	209.000	159.758	159.758	159.758		159.758
		20			TITLUL II BUNURI SI SERVICII			85.000	84.958	84.958	84.958		84.958
		20	01		Bunuri si servicii			85.000	84.958	84.958	84.958		84.958
		20	01	30	Alte bunuri si servicii pentru intretinere si functionare			85.000	84.958	84.958	84.958		84.958
		70			CHELTUIELI DE CAPITAL		124.000	124.000	74.800	74.800	74.800		74.800

Capi- tol	Sub- capi- tol	Pa- ra- gra- ful	Ar- ti- col	Ali- ne- at	Denumire indicator	Credite de angajament	Credite bugetare		Angajamente legale	Plati efectuate	Angajamente legale de platit	Cheltuieli efective	
							initiale	definitive					
A					B	1	2	3	4	5	6	7=5-6	8
		71	01		TITLUL XIII ACTIVE NEFINANCIARE		124.000	124.000	74.800	74.800	74.800		
		71	01		Active fixe		124.000	124.000	74.800	74.800	74.800		
		71	01	30	Alte active fixe (inclusiv reparatii capitale)		124.000	124.000	74.800	74.800	74.800		
8402					TRANSPORTURI		112.000	614.000	542.192	542.192	542.192		
		01			CHELTUIELI CURENTE			50.000					
		20			TITLUL II BUNURI SI SERVICII			50.000					
		20	02		Reparatii curente			50.000					
		70			CHELTUIELI DE CAPITAL		112.000	564.000	542.192	542.192	542.192		
		71			TITLUL XIII ACTIVE NEFINANCIARE		112.000	564.000	542.192	542.192	542.192		
		71	01		Active fixe		112.000	564.000	542.192	542.192	542.192		
		71	01	01	Constructii		112.000	564.000	542.192	542.192	542.192		
8702					ALTE ACTIUNI ECONOMICE		25.000	25.000	24.110	24.110	24.110		
		79			OPERATIUNI FINANCIARE		25.000	25.000	24.110	24.110	24.110		
		81			TITLUL XVII RAMBURSARI DE CREDITE		25.000	25.000	24.110	24.110	24.110		
		81	02		Rambursari de credite interne		25.000	25.000	24.110	24.110	24.110		
		81	02	05	Rambursari de credite aferente datoriei publice interne locale		25.000	25.000	24.110	24.110	24.110		

Conducatorul institutiei,

Conducatorul compartimentului
financiar-contabil

Capi-Sub- tol	Pa- ra- gra- ful	Ar- ti- col	Ali- ne- at	Denumire indicator	Prevederi bugetare initiale	Prevederi bugetare definitive	Drepturi constatate		Incasari realizate	Stingeri pe alte cai decat incasari	Drepturi constatate de incasat	
							Total, din care:	din anii precedenti				
A				B	1	2	3=4+5	4	5	6	7	8-3-6-7
1602	02	02		Impozit pe mijloace de transport	3.000	3.000	10.066	44.604	-34.538	2.982		7.084
	03			detinute persoane de juridice*) Taxe si tarife pentru eliberarea de licente si autorizatii de functionare	5.000	5.000	957		957			
1800	02			A6. ALTE IMPOZITE SI TAXE FISCALE	66.000	66.000	30.111		30.111			
1802				ALTE IMPOZITE SI TAXE FISCALE	66.000	66.000	30.111		30.111			
	50			Alte impozite si taxe	66.000	66.000	30.111		30.111			
2900	02			C. VENITURI NEFISCALE	5.000	-437.800	-249.152	96.200	-345.352	-358.110		108.958
3000				C1. VENITURI DIN PROPRIETATE	28.000	28.000	14.072		14.072	14.072		
3002				VENITURI DIN PROPRIETATE	28.000	28.000	14.072		14.072	14.072		
	05			Venituri din concesiuni si inchirieri	7.000	7.000	14.072		14.072	14.072		
	30			Alte venituri din concesiuni si inchirieri de catre institutiile publice	7.000	7.000	14.072		14.072	14.072		
	50			Alte venituri din proprietate	21.000	21.000						
3300	02			C2. VANZARI DE BUNURI SI SERVICII	23.000	465.800	-252.224	96.200	-539.424	-372.182		108.958
3402				VENITURI DIN TAXE ADMINISTRATIVE,								
	02			ELIBERARI PERMISE	10.000	10.000	18.600		18.600	18.600		
	02			Taxe extrajudiciare de timbru	10.000	10.000	18.600		18.600	18.600		
3502				AMENZI, PENALITATI SI CONFISCARI	19.000	19.000	18.298	8.095	10.203	11.488		6.810
	01			Venituri din amenzi si alte sanctiuni aplicate potrivit dispozitiilor legale	19.000	19.000	18.298	8.095	10.203	11.488		6.810
	02			Venituri din amenzi si alte sanctiuni aplicate de catre alte institutii de specialitate	19.000	19.000	18.298	8.095	10.203	11.488		6.810
3602				DIVERSE VENITURI	176.000	176.000	288.722	88.105	200.617	186.576		102.148
	06			Taxe speciale	151.000	151.000	252.273	88.105	164.168	157.414		94.859

Capi- tol	Sub- pa- ra- gra- ful	Ar- ti- sti- ci	Ali- ne- at	Denumire indicator	Prevederi bugetare initiale	Prevederi bugetare definitive	Drepturi constatate			Incasari realizate	Stingeri pe alte cai decat incasari	Drepturi constatate de incasat
							Total, din care:	din anii precedenti	din anul curent			
A				B	1	2	3=4+5	4	5	6	7	8=3-6-7
3602	50			Alte venituri	25.000	25.000	36.449		36.449	29.160		7.289
3702				TRANSFERURI VOLUNTARE, ALTELE DECAT SUBVENTIILE	-228.000	-670.800	-588.844		-588.844	-588.844		
	01			Donatii si sponsorizari		13.200	14.550		14.550	14.550		
	03			Varsaminte din sectiunea de functionare pentru finantarea sectiunii de dezvoltare a bugetului local(cu semnul minus)	-228.000	-684.000	-603.394		-603.394	-603.394		
4100	02			IV. SUBVENTII	20.000	420.000	374.484		374.484	374.484		
4200				SUBVENTII DE LA ALTE NIVELE ALE ADMINISTRATIEI PUBLICE	20.000	420.000	374.484		374.484	374.484		
4202				SUBVENTII DE LA BUGETUL DE STAT	20.000	20.000	7.272		7.272	7.272		
	34			Subventii pentru acordarea ajutorului pentru incalzirea locuintei cu lemne, carbuni, combustibili petrolieri	20.000	20.000	7.272		7.272	7.272		
4302				SUBVENTII DE LA ALTE ADMINISTRATII		400.000	367.212		367.212	367.212		
	20			Alte subventii primite de la administra- tia centrala pentru finantarea unor activitati		400.000	367.212		367.212	367.212		

PRIMAR



COMPTABILIZAT

TOTAL JUDET

CONTUL DE EXECUTIE AL BUGETULUI LOCAL - CHELTUIELI
SECTIUNEA DE FUNCTIONARE
31.12.2015

Pag. 1 - lei-

Capi- tol	Sub- capi- tol	Pa- ra- graf	Gru- pa / Titlu	Ar- ti- col	Al- ne- at	Denumire indicator	Credite de angajament	Credite bugetare		Angajamente bugetare	Angajamente legale	Plati efectuate	Angajamente legale de platit	Cheltuieli efective
								initiale	definitive					
A						B	1	2	3	4	5	6	7=5-6	8
5002						TOTAL CHELTUIELI		2.434.020	3.499.890	3.027.747	3.027.747	3.027.747		2.742.275
	01					CHELTUIELI CURENTE		2.409.020	3.474.890	3.003.637	3.003.637	3.003.637		2.742.275
	10					TITLUL I CHELTUIELI DE PERSONAL		1.235.630	1.726.920	1.688.588	1.688.588	1.688.588		1.707.543
	10	01				Cheltuieli salariale in bani		1.028.760	1.374.900	1.345.020	1.345.020	1.345.020		1.365.022
	10	01	01			Salarii de baza		943.760	1.241.900	1.213.868	1.213.868	1.213.868		1.234.555
	10	01	06			Alte sporuri		14.000	33.000	33.000	33.000	33.000		33.000
	10	01	11			Fond aferent platii cu ora		20.000	39.000	39.000	39.000	39.000		39.000
	10	01	12			Indemnizatii platite unor persoane din afara unitatii		51.000	61.000	59.152	59.152	59.152		58.467
	10	03				Contributii		206.870	352.020	343.568	343.568	343.568		342.521
	10	03	01			Contributii de asigurari sociale de stat		148.730	243.540	238.568	238.568	238.568		236.688
	10	03	02			Contributii de asigurari de somaj		4.340	8.320	7.774	7.774	7.774		7.751
	10	03	03			Contributii de asigurari sociale de sanatate		44.430	81.620	80.495	80.495	80.495		81.375
	10	03	04			Contributii de asigurari pentru accidente de munca si boli profesionale		2.060	4.090	3.558	3.558	3.558		3.488
	10	03	06			Contributii pentru concedii si indemnizatii		7.310	14.450	13.173	13.173	13.173		13.219
	20					TITLUL II BUNURI SI SERVICII		902.070	1.004.830	823.111	823.111	823.111		840.458
	20	01				Bunuri si servicii		868.070	920.830	802.923	802.923	802.923		820.111
	20	01	01			Furnituri de birou		9.000	9.000	8.488	8.488	8.488		8.488
	20	01	02			Materiale pentru curatenie		4.000	4.000	1.500	1.500	1.500		1.500
	20	01	03			Locatii, iluminat si forta motrica		155.000	155.000	154.504	154.504	154.504		147.245
	20	01	04			Apa, canal si salubritate		100.000	145.000	132.965	132.965	132.965		132.965
	20	01	05			Carburanti si lubrifianti		8.000	8.000	8.000	8.000	8.000		8.000

Capi- tol	Sub- capi- tol	Pa- ra- graf	Gru- pa / Titlu	Ar- ti- col	Ali- ne- at	Denumire indicator	Credite de angajament	Credite bugetare		Angajamente bugetare	Angajamente legale	Plati efectuate	Angajamente legale de platit	Cheltuieli efective
								initiale	definitive					
A						B	1	2	3	4	5	6	7=5-6	8
						intretinere si functionare		368.070	288.830	237.490	237.490	237.490	237.490	277.124
			20	06		Deplasari, detasari, transferari		30.000	30.000	19.220	19.220	19.220	19.220	19.220
			20	06	01	Deplasari interne, detasari, transferari		30.000	30.000	19.220	19.220	19.220	19.220	19.220
			55			TITLUL VII ALTE TRANSFERURI			481.820	297.000	297.000	297.000	297.000	
			55	01		A. Transferuri interne			481.820	297.000	297.000	297.000	297.000	
			55	01	18	Alte transferuri curente interne			481.820	297.000	297.000	297.000	297.000	
5402						ALTE SERVICII PUBLICE GENERALE								
			01			CHELTUIELI CURENTE		53.500	56.500	52.667	52.667	52.667	52.667	54.738
			10			TITLUL I CHELTUIELI DE PERSONAL		53.500	56.500	52.667	52.667	52.667	52.667	54.738
			10	01		Cheltuieli salariale in bani		33.500	36.500	34.559	34.559	34.559	34.559	36.630
			10	01	01	Salarii de baza		27.350	29.800	28.256	28.256	28.256	28.256	29.947
			10	03		Contributii		27.350	29.800	28.256	28.256	28.256	28.256	29.947
			10	03	01	Contributii de asigurari sociale de stat		6.150	6.700	6.303	6.303	6.303	6.303	6.683
			10	03	02	Contributii de asigurari de somaj		4.320	4.700	4.464	4.464	4.464	4.464	4.731
			10	03	03	Contributii de asigurari sociale de sanatate		1.420	1.550	1.471	1.471	1.471	1.471	1.558
			10	03	04	Contributii de asigurari pentru accidente de munca si boli profesionale		40	40	40	40	40	40	45
			10	03	06	Contributii pentru concedii si indemnizatii		230	250	186	186	186	186	199
			20			TITLUL II BUNURI SI SERVICII		20.000	20.000	18.108	18.108	18.108	18.108	18.108
			20	01		Bunuri si servicii		19.000	19.000	17.140	17.140	17.140	17.140	17.140
			20	01	30	Alte bunuri si servicii pentru intretinere si functionare		19.000	19.000	17.140	17.140	17.140	17.140	17.140
			20	06		Deplasari, detasari, transferari		1.000	1.000	968	968	968	968	968

Capi- tol	Sub- capi- tol	Pa- ra- graf	Gru- pa / titlu	Ar- ti- col	Al- ne- at	Denumire indicator	Credite de angajament	Credite bugetare		Angajamente bugetare	Angajamente legale	Plati efectuate	Angajamente legale de platit	Cheltuieli efective
								initiale	definitive					
A						B	1	2	3	4	5	6	7-5-6	8
						sanatate		1.420	1.420	1.391	1.391	1.391		1.407
	10	03	04			Contributii de asigurari pentru accidente de munca si boli profesionale		40	40	38	38	38		39
	10	03	06			Contributii pentru concedii si indemnizatii		230	230	172	172	172		173
	20					TITLUL II BUNURI SI SERVICII		30.000	29.000	25.225	25.225	25.225		24.425
	20	01				Bunuri si servicii		30.000	29.000	25.225	25.225	25.225		24.425
	20	01	30			Alte bunuri si servicii pentru intretinere si functionare		30.000	29.000	25.225	25.225	25.225		24.425
6802						ASIGURARI SI ASISTENTA SOCIALA		464.320	454.320	370.164	370.164	370.164		368.039
	01					CHELTUIELI CURENTE		464.320	454.320	370.164	370.164	370.164		368.039
	10					TITLUL I CHELTUIELI DE PERSONAL		210.000	210.000	186.426	186.426	186.426		184.301
	10	01				Cheltuieli salariale in bani		171.430	171.430	152.446	152.446	152.446		150.766
	10	01	01			Salarii de baza		171.430	171.430	152.446	152.446	152.446		150.766
	10	03				Contributii		38.570	38.570	33.980	33.980	33.980		33.535
	10	03	01			Contributii de asigurari sociale de stat		27.080	27.080	24.088	24.088	24.088		23.823
	10	03	02			Contributii de asigurari de somaj		860	860	762	762	762		754
	10	03	03			Contributii de asigurari sociale de sanatate		8.910	8.910	7.929	7.929	7.929		7.842
	10	03	04			Contributii de asigurari pentru accidente de munca si boli profesionale		260	260	225	225	225		222
	10	03	06			Contributii pentru concedii si indemnizatii		1.460	1.460	976	976	976		894
	57					TITLUL VIII ASISTENTA SOCIALA		254.320	244.320	183.738	183.738	183.738		183.738
	57	02				Ajutoare sociale		254.320	244.320	183.738	183.738	183.738		183.738

Capi- tol	Sub- capi- tol	Pa- ra- graf	Gru- pa / Titlu	Ar- ti- col	Ali- ne- at	Denumire indicator	Credite de angajament	Credite bugetare		Angajamente bugetare	Angajamente legale	Plati efectuate	Angajamente legale de platit	Cheltuieli efective
								initiale	definitive					
A						B	1	2	3	4	5	6	7-5-6	8
7000	02		57	02	01	Ajutoare sociale in numerar		254.320	244.320	183.738	183.738	183.738		183.738
						Partea IV-a SERVICII SI DEZVOLTARE PUBLICA, LOCUINTE, MEDIU SI APE		350.000	394.000	343.003	343.003	343.003		324.063
						LOCUINTE, SERVICII SI DEZVOLTARE PUBLICA		250.000	249.000	210.038	210.038	210.038		191.098
			01			CHELTUIELI CURENTE		250.000	249.000	210.038	210.038	210.038		191.098
			20			TITLUL II BUNURI SI SERVICII		250.000	249.000	210.038	210.038	210.038		191.098
			20	01		Bunuri si servicii		250.000	249.000	210.038	210.038	210.038		191.098
			20	01	03	Incalziti, iluminati si forta motrica		130.000	130.000	129.504	129.504	129.504		122.245
			20	01	30	Alte bunuri si servicii pentru intretinere si functionare		120.000	119.000	80.534	80.534	80.534		68.853
						PROTECTIA MEDIULUI		100.000	145.000	132.965	132.965	132.965		132.965
			01			CHELTUIELI CURENTE		100.000	145.000	132.965	132.965	132.965		132.965
			20			TITLUL II BUNURI SI SERVICII		100.000	145.000	132.965	132.965	132.965		132.965
			20	01		Bunuri si servicii		100.000	145.000	132.965	132.965	132.965		132.965
			20	01	04	Apa, canal si salubritate		100.000	145.000	132.965	132.965	132.965		132.965
8000	02					Partea V-a. ACTIUNI ECONOMICE		25.000	160.000	109.068	109.068	109.068		84.958
8302						AGRICULTURA, SILVICULTURA, SI VANATOARE			85.000	84.958	84.958	84.958		84.958
			01			CHELTUIELI CURENTE			85.000	84.958	84.958	84.958		84.958
			20			TITLUL II BUNURI SI SERVICII			85.000	84.958	84.958	84.958		84.958
			20	01		Bunuri si servicii			85.000	84.958	84.958	84.958		84.958
			20	01	30	Alte bunuri si servicii pentru intretinere si functionare			85.000	84.958	84.958	84.958		84.958
8402						TRANSPORTURI			50.000	84.958	84.958	84.958		84.958
			01			CHELTUIELI CURENTE			50.000					
			20			TITLUL II BUNURI SI SERVICII			50.000					
									50.000					

Capi- tol	Sub- capi- tol	Pa- ra- graf	Gru- pa / Titlu	Ar- ti- col	Ali- ne- at	Denumire indicator	Credite de angajament	Credite bugetare		Angajamente legale	Angajamente legale de platit	Cheltuieli efective		
								initiale	definitive					
A						B	1	2	3	4	5	6	7-5-6	8
8702	20	02				Reparatii curente		25.000	50.000	24.110	24.110	24.110	24.110	
	79					ALTE ACTIUNI ECONOMICE		25.000	25.000	24.110	24.110	24.110	24.110	
	81					OPERATIUNI FINANCIARE		25.000	25.000	24.110	24.110	24.110	24.110	
	81	02				TITLUL XVII RAMBURSARI DE CREDITE		25.000	25.000	24.110	24.110	24.110	24.110	
	81	02				Rambursari de credite interne		25.000	25.000	24.110	24.110	24.110	24.110	
	81	02	05			Rambursari de credite aferente datoriei publice interne locale		25.000	25.000	24.110	24.110	24.110	24.110	
9902	96					excedent/deficit sect funct								344.995


Conducatorul institutiei,

Conducatorul compartimentului
financiar-contabil

Capi-Sub- tol capi- tol	Pa- ra- gra- ful	Gru- pa / ti- tu- lu	Ali- ne- at	Denumire indicator	Prevederi bugetare initiale	Prevederi bugetare definitive	Drepturi constatate			Incasari realizate	Stingeri pe alte cai decat incasari	Drepturi constatate de incasat
							Total, din care:	din anii precedenti	din anul curent			
A					1	2	3=4+5	4	5	6	7	8=3-6-7
4502	04	01		efecuate in anul curent			547.326		547.326	547.326		
		02		Sume primite in contul platilor efecuate in anii anteriori	1.220.000							
					1.220.000							

COANDA AR

PRIMAR


Capi- tol	Sub- pa- ra- graf	Pa- ra- gra- ful	Ar- ti- col	Al- ne- at	Denumire indicator	Credite de angajament	Credite bugetare		Angajamente legale	Plati efectuate	Angajamente legale de platit	Cheltuieli efective
							initiale	definitive				
A					B	1	2	3	4	5	6	8
		85			RECUPERATE IN ANUL CURENT Titlul XIX PLATI EFECTUATE IN ANII PRECEDENTI SI RECUPERATE IN ANUL CURENT			-88.000	-87.447	-87.447	-87.447	
		85	01		Plati efectuate in anii precedenti si recuperate in anul curent			-88.000	-87.447	-87.447	-87.447	
		85	01	02	Plati efectuate in anii precedenti si recuperate in anul curent (SD)			-88.000	-87.447	-87.447	-87.447	
5100	02				Partea I-a SERVICII PUBLICE GENERALE		95.000	110.000	57.225	57.225	57.225	709.716
5102					AUTORITATI PUBLICE SI ACTIUNI EXTERNE		95.000	110.000	57.225	57.225	57.225	709.716
		70			CHELTUIELI DE CAPITAL		95.000	110.000	57.225	57.225	57.225	709.716
		71			TITLUL XIII ACTIVE NEFINANCIARE		95.000	110.000	57.225	57.225	57.225	709.716
		71	01		Active fixe		65.000	80.000	57.225	57.225	57.225	709.716
		71	01	01	Constructii							
		71	01	02	Masini, echipamente si mijloace de transport							
		71	01	03	Mobilier, aparatura birouca si alte active corporale							299.278
		71	01	30	Alte active fixe (inclusiv reparatii capitale)		65.000	80.000	57.225	57.225	57.225	9.484
		71	03		Reparatii capitale aferente activelor fixe							
6500	02				Partea III-a CHELTUIELI SOCIAL-CULTURALE							1.068
6702					CULTURA, RECREERE SI RELIGIE							1.068
		70			CHELTUIELI DE CAPITAL		286.000	420.000	351.930	351.930	351.930	1.068
		71			TITLUL XIII ACTIVE NEFINANCIARE		286.000	420.000	351.930	351.930	351.930	1.068


Capi- tol	Sub- capi- tol	Pa- ra- graf	Gru- pa / Titlu	Ar- ti- col	Ali- ne- at	Denumire indicator	Credite de angajament	Credite bugetare			Angajamente legale	Plati efectuate	Angajamente legale de platit	Cheltuieli efective
								initiale	definitive					
A						B	1	2	3	4	5	6	7=5-6	8
			71	01		Active fixe		286.000	420.000	351.930	351.930	351.930		1.068
			71	01	01	Constructii		61.000	61.000	60.977	60.977	60.977		
			71	01	30	Alte active fixe								
6802			70			(inclusiv reparatii capitale) ASIGURARI SI ASISTENTA SOCIALA CHELTUIELI DE CAPITAL		225.000	359.000	290.953	290.953	290.953		1.068
			71			TITLUL XIII ACTIVE NEFINANCIARE		90.000	490.000	430.540	430.540	430.540		
			71	01		Active fixe		90.000	490.000	430.540	430.540	430.540		
			71	01	30	Alte active fixe		90.000	490.000	430.540	430.540	430.540		
7000	02					(inclusiv reparatii capitale) Partea IV-a SERVICII SI DEZVOLTARE PUBLICA, LOCUINTE, MEDIU SI APE	400.000	90.000	490.000	430.540	430.540	430.540		
7002						LOCUINTE, SERVICII SI DEZVOLTARE PUBLICA CHELTUIELI DE CAPITAL		878.000	785.000	729.538	729.538	729.538		
			70					78.000	-15.000	-47.888	-47.888	-47.888		
			71			TITLUL XIII ACTIVE NEFINANCIARE		78.000	73.000	39.559	39.559	39.559		
			71	01		Active fixe		78.000	73.000	39.559	39.559	39.559		
			71	01	02	Masini, echipamente si mijloace de transport		78.000	73.000	39.559	39.559	39.559		
			71	01	30	Alte active fixe		28.000	8.000	7.696	7.696	7.696		
			84			(inclusiv reparatii capitale) PLATI EFECTUATE IN ANII PRECEDENTI SI RECUPERATE IN ANUL CURENT		50.000	65.000	31.863	31.863	31.863		
			85			Titlul XIX PLATI EFECTUATE IN ANII PRECEDENTI SI RECUPERATE IN ANUL CURENT			-88.000	-87.447	-87.447	-87.447		
			85	01		Plati efectuate in anii precedenti si			-88.000	-87.447	-87.447	-87.447		

Capi- tol	Sub- capi- tol	Pa- ra- graf	Gru- pa / Titlu	Ar- ti- col	Ali- ne- at	Denumire indicator	Credite de angajament	Credite bugetare		Angajamente legale	Plati efectuate	Angajamente legale de platit	Cheltuieli efective	
								initiale	definitive					
A						B	1	2	3	4	5	6	7-5-6	8
			85	01	02	recuperate in anul curent Plati efectuate in anii precedenti si recuperate in anul curent (SD)			-88.000	-87.447	-87.447	-87.447		
7402			01			PROTECTIA MEDIULUI	400.000	800.000	-88.000	-87.447	-87.447	-87.447		
			56			CHELTUIELI CURENTE	400.000	400.000	800.000	777.426	777.426	777.426		
						TITLUL VIII PROIECTE CU FINANTARE DIN FONDURI EXTERNE NERAMBURSABILE (FEN)			400.000	388.291	388.291	388.291		
			56	04		POSTADERARE	400.000	400.000	400.000	388.291	388.291	388.291		
						Programe din Fondul European Agricol de Dezvoltare Rurala (FEADR)	400.000	400.000	400.000	388.291	388.291	388.291		
			56	04	03	Cheltuieli neeligibile	400.000	400.000	400.000	388.291	388.291	388.291		
			79			OPERATIUNI FINANCIARE	400.000	400.000	400.000	389.135	389.135	389.135		
			81			TITLUL XVII RAMBURSARI DE CREDITE		400.000	400.000	389.135	389.135	389.135		
			81	04		Rambursarea imprumuturilor contractate pentru finantarea proiectelor cu finantare UE		400.000	400.000	389.135	389.135	389.135		
8000	02					Partea V-a ACTIUNI ECONOMICE			688.000	616.992	616.992	616.992		
8302						AGRICULTURA, SILVICULTURA, SI VANATOARE		236.000	688.000	616.992	616.992	616.992		
			70			CHELTUIELI DE CAPITAL		124.000	124.000	74.800	74.800	74.800		
			71			TITLUL XIII ACTIVE NEFINANCIARE		124.000	124.000	74.800	74.800	74.800		
			71	01		Active fixe		124.000	124.000	74.800	74.800	74.800		
			71	01	30	Alte active fixe (inclusiv reparatii capitale)		124.000	124.000	74.800	74.800	74.800		
8402						TRANSPORTURI		112.000	564.000	542.192	542.192	542.192		
			70			CHELTUIELI DE CAPITAL		112.000	564.000	542.192	542.192	542.192		

Pag. 5 - lei-

Capi- tol	Sub- capi- tol	Pa- ra- graf	Gru- pa / Titlu	Ar- ti- col	Ali- ne- at	Denumire indicator	Credite de angajament	Credite bugetare		Angajamente legale	Angajamente legale de platit	Plati efectuate	Cheltuieli efective	
								initiale	definitive					
						B	1	2	3	4	5	6	7=5-6	8
			71	01		TITLUL XIII ACTIVE NEFINANCIARE		112.000	564.000	542.192	542.192	542.192		
			71	01		Active fixe		112.000	564.000	542.192	542.192	542.192		
			71	01	01	Constructii		112.000	564.000	542.192	542.192	542.192		
9902	97					excedent/deficit sect dezv		-137.000	-137.000			-37.472		

Conducatorul institutiei,



Conducatorul compartimentului
financiar-contabil




Pag. 1 - lei-

Capi- tol	Sub- capi- tol	Pa- ra- graf	Gru- pa / Titlu	Ar- ti- col	Ali- ne- at	Denumire indicator	Credite de angajament	Credite bugetare		Angajamente bugetare	Angajamente legale	Plati efectuate	Angajamente legale de platit	Cheltuieli efective
								initiale	definitive					
A						B	1	2	3	4	5	6	7=5-6	8
5007						CREDITE INTERNE	401.000	401.000	401.000	400.346	400.346	400.346	400.346	
7407						PROTECTIA MEDIULUI	401.000	401.000	401.000	400.346	400.346	400.346	400.346	
06						Canalizarea si tratarea apelor reziduale	401.000	401.000	401.000	400.346	400.346	400.346	400.346	

CONTUL DE EXECUȚIE AL IMPRUMUTURILOR INTERNE
SECȚIUNEA DE DEZVOLTARE
31.12.2015

Capi- tol	Sub- capi- tol	Pa- ra- graf	Gru- pa / Titlu	Ar- ti- col	Ali- ne- at	Denumire indicator	Credite de angajament	Credite bugetare		Angajamente legale	Plati efectuate	Angajamente legale de platit	Cheltuieli efective	
								2	3					
A						B	1	2	3	4	5	6	7=5-6	8
5007			01			CREDITE INTERNE	401.000	401.000	401.000	400.346	400.346	400.346		
			56			CHELTUIELI CURENTE	401.000	401.000	401.000	400.346	400.346	400.346		
			56	04		TITLUL VIII PROIECTE CU FINANTARE DIN FONDURI EXTERNE NERAMBURSABILE (FEN) POSTADERARE	401.000	401.000	401.000	400.346	400.346	400.346		
			56	04	02	Programe din Fondul European Agricol de Dezvoltare Rurala (FEADR)	401.000	401.000	401.000	400.346	400.346	400.346		
7407			01			Finantarea externa nerambursabila	401.000	401.000	401.000	400.346	400.346	400.346		
			56			PROTECTIA MEDIULUI	401.000	401.000	401.000	400.346	400.346	400.346		
			56			CHELTUIELI CURENTE	401.000	401.000	401.000	400.346	400.346	400.346		
			56	04		TITLUL VIII PROIECTE CU FINANTARE DIN FONDURI EXTERNE NERAMBURSABILE (FEN) POSTADERARE	401.000	401.000	401.000	400.346	400.346	400.346		
			56	04		Programe din Fondul European Agricol de Dezvoltare Rurala (FEADR)	401.000	401.000	401.000	400.346	400.346	400.346		
			56	04	02	Finantarea externa nerambursabila	401.000	401.000	401.000	400.346	400.346	400.346		

Conducatorul institutiei,

Conducatorul compartimentului
financiar-contabil

Handwritten signature of the financial-accounting department head.